

**INFORMACJA O STANIE REALIZACJI
ZADAŃ OŚWIATOWYCH W GMINIE
SZYDŁOWIEC W ROKU SZKOLNYM
2015/2016**



Spis treści

Wstęp	2
I. ORGANIZACJA PLACÓWEK OŚWIATOWYCH GMINY	
1. Stan organizacji placówek oświatowych w roku szkolnym 2015/2016	3
2. Baza oświatowa.....	3
<i>Przedszkola Samorządowe</i>	4
<i>Publiczne Szkoły Podstawowe</i>	5
<i>Publiczne Gimnazja</i>	7
3. Nadzór pedagogiczny	0
4. Finansowanie oświaty	10
5. Kadra i system doskonalenia zawodowego	14
<i>Kadra pedagogiczna</i>	14
<i>Awans zawodowy nauczycieli i doskonalenie</i>	15
<i>Dodatek uzupełniający dla nauczycieli</i>	17
<i>Pomoc zdrowotna dla nauczycieli</i>	17
<i>Urlopy zdrowotne</i>	18
<i>Powolywanie dyrektorów placówek oświatowych</i>	18
<i>Kadra niepedagogiczna</i>	18
6. Baza lokalowa	19
7. Dowożenie uczniów	21
8. Dowożenie uczniów niepełnosprawnych	22
9. Pomoc materialna	23
10. Nauczanie indywidualne	25
11. Dofinansowanie kształcenia młodocianych	26
12. Obowiązek szkolny i obowiązek nauki	26
13. Formy pracy wychowawczej, profilaktycznej oraz bezpieczeństwo w szkole	27
II. WYKONYWANIE ZADAŃ REMONTOWO – INWESTYCYJNYCH W OBIEKTACH SZKOLNYCH	28
III. POZIOM NAUCZANIA	31
14. Wyniki klasyfikacji i frekwencja	31
15. Sprawdziany i egzaminy	33
<i>Sprawdzian w szóstej klasie szkoły podstawowej</i>	33
<i>Egzamin gimnazjalny</i>	35
IV. SUKCESY UCZNIÓW	45
V. UCZESTNICZENIE W ŻYCIU SPOŁECZNYM I KULTURALNYM	47
VI. SAMORZĄDOWY LIDER EDUKACJI	51
VII. PODSUMOWANIE	52

Wstęp.

Zgodnie z art.5a ust.4 ustawy z dnia 7 września 1991 r. o systemie oświaty (j.t. Dz.U. 2015r. poz.2156) organ wykonawczy jednostki samorządu terytorialnego, w terminie do dnia 31 października, przedstawia organowi stanowiącemu jednostki samorządu terytorialnego informację o stanie realizacji zadań oświatowych tej jednostki za poprzedni rok szkolny. Niniejsza informacja za rok szkolny 2015/2016 została przygotowana przez Zespół Edukacji i Finansów Oświaty w Szydłowcu w oparciu o dane przygotowane przez dyrektorów szkół, w tym raportów , ankiet, Systemu Informacji Oświatowej (SIO), oraz własnych źródeł i opracowań.

Głównym celem informacji o stanie realizacji zadań oświatowych jest kompleksowe przedstawienie danych na temat gminnej oświaty w roku szkolnym 2015/2016 , w tym uwzględnienie wyników sprawdzianów i egzaminów zewnętrznych oraz wyników nadzoru pedagogicznego sprawowanego przez kuratora oświaty, które stanowią istotny element efektywności kształcenia, przedstawienie sytuacji kadrowej w jednostkach oświatowych, podejmowanych działań na rzecz poprawy stanu technicznego bazy oświatowej oraz sytuacji finansowej oświaty.

I. ORGANIZACJA PLACÓWEK OŚWIATOWYCH GMINY

1. Stan organizacji placówek oświatowych w roku szkolnym 2015/2016

Organizację szkół i placówek oświatowych Gminy Szydłowiec określają Arkusze organizacji, których projekty na dany rok szkolny przygotowują dyrektorzy tych jednostek w terminie do dnia 30 kwietnia. Projekty arkuszy zostają zatwierdzone do końca maja. Ostateczną organizację pracy poszczególnych placówek określają aneksy do arkuszy opracowywane w związku ze zmianami wynikającymi z ostatecznej rekrutacji uczniów na dany rok szkolny oraz zmianami organizacyjnymi spowodowanymi m.in. wprowadzeniem nauczania indywidualnego czy dłuższym zastępstwem nieobecnych nauczycieli.

2. Baza oświatowa

W roku szkolnym 2015-2016 bazę oświatową w Gminie Szydłowiec stanowiły zarówno placówki publiczne jak i niepubliczne.

Placówki publiczne

Publiczne przedszkola:

- 1) Przedszkole Samorządowe nr 1 im. Tęczowego Misia w Szydłowcu;
- 2) Przedszkole Samorządowe nr 2 z Oddziałami Integracyjnymi, „Mali Odkrywcy” w Szydłowcu;

Publiczne szkoły podstawowe wraz z działającymi w nich oddziałami przedszkolnymi:

- 1) Publiczna Szkoła Podstawowa nr 1 z Oddziałami Integracyjnymi im. Jana Sobieskiego w Szydłowcu;
- 2) Publiczna Szkoła Podstawowa nr 2 w Zespole Szkół im. Jana Pawła II w Szydłowcu;
- 3) Szkoła Filialna w Zdziechowie Publicznej Szkoły Podstawowej nr 2 w Zespole Szkół im. Jana Pawła II
- 4) Publiczna Szkoła Podstawowa w ZS im. Biskupa Jana Chrapka w Majdowie;
- 5) Publiczna Szkoła Podstawowa im. Janusza Kusocińskiego w Sadku;
- 6) Publiczna Szkoła Podstawowa im. Gen. Stefana Roweckiego „Grota” w Wysokiej;

Publiczne gimnazja:

- 1) Publiczne Gimnazjum nr 1 w Zespole Szkół im. Jana Pawła II w Szydłowcu;
- 2) Publiczne Gimnazjum nr 2 im. Mikołaja Kopernika w Szydłowcu;
- 3) Publiczne Gimnazjum w Zespole Szkół im. Biskupa Jana Chrapka w Majdowie;

Placówki niepubliczne

- Niepubliczne Przedszkole „**Królestwo Przedszkolaka**” z siedzibą w Szydłowcu przy ulicy Radomskiej 4 A , prowadzone przez osobę fizyczną ;

- Zespół Niepublicznych Placówek Oświatowych „ **Malinowy Ogród**” z siedzibą w Szydłowcu przy ulicy Metalowej 29 , którego organem prowadzącym jest Fundacja Osiem Marzeń. W skład Zespołu wchodzi:

- 1) **Szkoła Podstawowa Montessori**
- 2) **Dwujęzyczne Integracyjne Przedszkole Montessori.**

Żłobek Miejski w Szydłowcu

W styczniu br. dzięki pozyskanym przez Gminę funduszom z Ministerstwa Pracy i Polityki Społecznej wychodząc naprzeciw oczekiwaniom społeczności szydłowieckiej otwarto Żłobek Miejski w Szydłowcu. Żłobek powstał z inicjatywy Burmistrza Szydłowca i Rady Miejskiej w Szydłowcu. Celem Żłobka jest prowadzenie działalności opiekuńczej i edukacyjnej dla 22 dzieci w wieku od ukończenia 20 tygodnia życia do lat 3.

Przedszkola Samorządowe

Na terenie gminy Szydłowiec w roku szkolnym 2015/2016 tak jak w latach ubiegłych funkcjonowały 2 Przedszkola Samorządowe. Uczęszczało do nich łącznie **257 wychowanków**. Przedszkola zorganizowane były w **11 oddziałach w tym 3 oddziały integracyjne**, do których uczęszczało **10 dzieci niepełnosprawnych**.

Do Niepublicznego Przedszkola „Królestwo przedszkolaka” uczęszczało 20 wychowanków, natomiast do Dwujęzycznego Integracyjnego Przedszkola Montessori 39 wychowanków.

Tabela 1. Liczba wychowanków, oddziałów i etaty pracowników w przedszkolach samorządowych

Nazwa placówki	Wychowankowie		Oddziały		Etaty		
	razem	w oddziale integr.	razem	oddziały integr.	nauczycieli	administr.	obsługi
Przedszkole Samorządowe Nr 1 w Szydłowcu	125	-	5	-	9,64	-	11
Przedszkole Samorządowe Nr 2 z Oddziałami Integracyjnymi w Szydłowcu	132	65	6	3	16,66	-	12,5
Razem	257	65	11	3	26,3	-	23,5

Źródło: System Informacji Oświatowej (dalej w tekście SIO) - wrzesień 2015r.

Tabela 2. Wskaźniki w przedszkolach samorządowych

Nazwa placówki	Średnia liczba wychowanków na oddział	Etaty nauczycieli na oddział	Liczba wychowanków na etat:		
			nauczycielski	administracji	obsługi
PS Nr 1 w Szydłowcu	25	1,92	12,96	-	11,36
PS Nr 2 z Oddz. Integracyjnymi w Szydłowcu	22	2,77	7,92	-	10,56
Średnio w przedszkolach samorządowych	23,36	2,39	9,77	-	10,93

Źródło: SIO-wrzesień 2015r.

Tabela 3. Liczba wychowanków w przedszkolach niepublicznych

Nazwa placówki	Liczba wychowanków	
	ogółem	w tym niepełnosprawnych
Niepubliczne Przedszkole „Królestwo Przedszkolaka” w Szydłowcu	20	0
Dwujęzyczne Integracyjne Przedszkole Montessori w Szydłowcu	39	7

Źródło: Informacje o liczbie uczniów od Dyrektorów placówek niepublicznych

Tabela 4. Stopień zaspokojenia potrzeb na miejsca wychowania przedszkolnego w Gminie Szydłowiec

Rok szkolny	Liczba dzieci 3-5 letnich	Liczba dzieci w przedszkolach samorządowych (3 - 5 lat)	Liczba dzieci 4 i 5 letnich w oddziałach przedszkolnych w szkołach podstawowych	Procent zaspokojenia potrzeb wychowania przedszkolnego (3 – 5 lat)
1	2	3	4	5=(3+4)/2
2015/2016	580	244	135	65,34 %

Źródło: dane z USC oraz SIO-wrzesień 2015r.

Stopień zaspokojenia potrzeb na miejsca wychowania przedszkolnego w Gminie Szydłowiec w roku 2015/2016 wynosił 65,34 % . Podobnie miało to miejsce w roku poprzednim, gdzie stopień ten wynosił 65,49%.

Publiczne Szkoły Podstawowe

Gmina Szydłowiec jest organem prowadzącym dla 5 szkół podstawowych w tym jednej z filią. W każdej szkole podstawowej oraz w filii działają oddziały przedszkolne, w sumie 9 oddziałów, do których w roku szkolnym 2015/2016 uczęszczało łącznie 183 uczniów w tym: 27– sześciolatków , 131 - pięciolatków i 17 – czterolatków .

Tabela 5. Liczba uczniów i nauczycieli w oddziałach przedszkolnych

Szkoła	liczba oddziałów	liczba uczniów	w tym uczniowie realizujący roczne przygotowanie przedszkolne			Średnia liczba uczniów na oddział	Liczba etatów nauczycieli
			6 latki	5 latki	4 latki		
PSP nr 1 z Oddziałami integracyjnymi im. Jana Sobieskiego w Szydłowcu	3	65	13	52	-	21,66	2,96
PSP nr 2 w ZS im. Jana Pawła II w Szydłowcu	2	50	8	42	-	25,00	2,00
Szkoła Filialna w Zdziechowie PSP nr 2 w Szydłowcu	1	22	3	7	6	22,00	1,00
PSP w ZS im. Biskupa Jana Chrapka w Majdowie	1	19	1	16	1	19,00	0,82
PSP im Janusza Kusocińskiego w Sadku	1	6	-	3	3	6,00	0,93

PSP im. Gen. Stefana Roweckiego „Grotą” w Wysokiej	1	21	2	11	7	21,00	1,58
Razem:	9	183	27	131	17	20,33	9,29

Źródło: SIO-wrzesień 2015r., ZEiFO wrzesień 2015r.

Tabela 6. Liczba uczniów i zatrudnienie w etatach w publicznych szkołach podstawowych (bez oddziałów przedszkolnych)

Szkoła	Uczniowie		Oddziały		Etaty		
	razem	w tym w oddz. integr.	razem	w tym oddz. integr.	nauczycieli	administracji	obsługi
PSP nr 1 z Oddziałami integracyjnymi im. Jana Sobieskiego w Szydłowcu	518	58+7kl. spec.	23	3+1 spec.	51,60	2,00	11,50
PSP nr 2 w ZS im. Jana Pawła II w Szydłowcu	431	-	18	-	32,00	1,00	11,00
PSP nr 2 w ZS im. Jana Pawła II w Szydłowcu Filia w Zdziechowie	16	-	3	-	3,00	-	1,00
PSP w ZS im. Biskupa Jana Chrapka w Majdowie	115	-	7	-	12,02	1,00	8,00
PSP im. Janusza Kusocińskiego w Sadku	56	-	6	-	9,52	-	3,00
PSP im. Gen. Stefana Roweckiego „Grotą” w Wysokiej	54	-	6	-	8,04	-	2,00
Razem	1190	58+7kl. spec.	63	3+1 spec.	116,18	4,00	36,50

Źródło: SIO-wrzesień 2015r., ZEiFO wrzesień 2015r.

Tabela 7. Wskaźniki publicznych szkół podstawowych (z oddziałami przedszkolnymi)

Nazwa placówki	Liczba uczniów ogółem	Liczba oddziałów	Uczniowie na oddział	Etaty nauczycieli na oddział	Uczniowie na etat:		
					nauczycielski	administracji	obsługi
PSP nr 1 z Oddziałami integracyjnymi im. Jana Sobieskiego w Szydłowcu	583	26	22,42	2,09	10,68	291,50	50,69
PSP nr 2 w ZS im. Jana Pawła II w Szydłowcu	481	20	24,05	1,70	14,14	481,00	43,72
PSP nr 2 w ZS im. Jana Pawła II w Szydłowcu Filia w Zdziechowie	38	4	9,50	1,00	9,50	-	38,00
PSP w ZS im. Biskupa Jana Chrapka w Majdowie	134	8	16,75	1,60	10,43	134,00	16,75

PSP im Janusza Kusocińskiego w Sadku	62	7	8,85	1,49	5,93	-	20,66
PSP im. Gen. Stefana Roweckiego „Grota” w Wysokiej	75	7	10,71	1,37	7,79	-	37,5
Średnia dla szkół podstawowych	1373	72	19,07	1,76	10,94	343,25	37,61

Źródło: SIO-wrzesień 2015r.

W roku szkolnym 2015/2016 do szkół podstawowych w Gminie Szydłowiec uczęszczało łącznie **1373 uczniów** uczących się w **72 oddziałach** ogólnodostępnych i integracyjnych, w tym w klasie specjalnej. W porównaniu do roku poprzedniego liczba ta wzrosła o 20 uczniów (w roku szkolnym 2014/2015 wynosiła 1353 uczniów). Średnia liczba uczniów na oddział w szkołach podstawowych wynosiła **19,07** (19,06 w roku ubiegłym).

Publiczne Gimnazja

Do publicznych gimnazjów w Gminie Szydłowiec w roku szkolnym 2015/2016 uczęszczało 596 uczniów, uczących się w 25 oddziałach.

Tabela 8. Liczba uczniów i zatrudnienie w etatach publicznych gimnazjach

Szkoła	Uczniowie		Oddziały		Etaty		
	Razem	w tym w oddz. integr.	Razem	w tym oddz. integr.	nauczycieli	administr.	obsługi
PG nr 1 w ZS im. Jana Pawła II w Szydłowcu	233	-	9	-	25,89	1	9,5
PG nr 2 im. Mikołaja Kopernika w Szydłowcu	299	38	12	2	31,5	1	9
PG w ZS im. Biskupa Jana Chrapka w Majdowie	64	-	4	-	7,50	-	2
Razem	596	38	25	2	64,89	2	20,5

Źródło: SIO-wrzesień 2015r. ZEiFO, wrzesień 2015 r.

Tabela 9. Wskaźniki publicznych gimnazjów

Nazwa placówki	Liczba uczniów ogółem	Liczba oddziałów	Uczniowie na oddział	Etaty nauczycieli na oddział	Uczniowie na etat:		
					nauczycielski	administracji	obsługi
PG nr 1 w ZS im. Jana Pawła II w Szydłowcu	233	9	25,88	2,87	8,99	233	24,52
PG nr 2 im. Mikołaja Kopernika w Szydłowcu	299	12	24,91	2,62	9,49	299	33,22
PG w ZS im. Biskupa Jana Chrapka w Majdowie	64	4	16,00	1,87	8,53	-	32,00
Średnia dla gimnazjów	596	25	23,84	2,59	9,18	298	29,07

Źródło: SIO-wrzesień 2015r.

W stosunku do roku poprzedniego ogólna liczba uczniów w publicznych gimnazjach **zwiększyła się o 6 osób** , a liczba oddziałów o **1**. Średnia liczba uczniów na oddział wyniosła **23,84** (24,58 w roku 2014/2015).

Podsumowanie:

W roku szkolnym 2015/2016 do wszystkich publicznych placówek oświatowych na terenie Gminy Szydłowiec, uczęszczało 2226 uczniów. W stosunku do roku ubiegłego odnotowano wzrost liczby uczniów o 23 wychowanków, głównie w szkołach podstawowych (20 uczniów) i gimnazjach (6 uczniów).Zmniejszyła się natomiast liczba wychowanków w przedszkolach samorządowych (3 uczniów)

Tabela 10. Charakterystyka przedszkoli i szkół publicznych na przestrzeni lat szkolnych 2014/2015-2015/2016.

	Przedszkola		Szkoły podstawowe i oddziały przedszkolne		Gimnazja		Ogółem	
	2014/2015	2015/2016	2014/2015	2015/2016	2014/2015	2015/2016	2014/2015	2015/2016
Uczniowie	260	257	1353	1373	590	596	2203	2226
Oddziały	11	11	71	72	24	25	106	108
Uczniowie na oddział	23,6	23,36	19,06	19,07	24,58	23,84	20,78	20,05
Liczba etatów nauczycielskich	26,3	26,3	124,35	125,47	64,77	64,89	215,42	216,66
Liczba etatów administracji	-	-	4,00	4,00	2,00	2,00	6,00	6,00
Liczba etatów obsługi	24,50	23,5	38,18	36,5	23,00	20,50	85,68	80,50
Uczniowie na etat nauczycielski	9,9	9,77	10,88	10,94	9,11	9,18	10,23	10,27
Uczniowie na etat administracji	-	-	338,25	343,25	295,00	298,00	367,17	317,00
Uczniowie na etat obsługi	10,60	10,93	35,44	37,61	25,65	29,07	25,71	27,65

Źródło: SIO - wrzesień 2015 r.

Tabela 11. Przepływ uczniów pomiędzy obwodami szkół podstawowych oraz gimnazjów.

Nazwa placówki	Uczniowie spoza obwodu uczęszczający do szkoły	Uczniowie z obwodu szkoły uczęszczający do innej szkoły	Saldo przepływów uczniów
PSP Nr 1 w Szydłowcu	66	149	-83
PSP Nr 2 w Szydłowcu	157	155	+2
Zespół Szkół w Majdowie	6	23	-17

PSP w Sadku	13	31	-18
Filia w Zdziechowie	2	20	-18
PSP w Wysokiej	18	57	-39
PG Nr 1 w Szydłowcu	50	74	-24
PG Nr 2 w Szydłowcu	64	29	+35
Razem:	376	538	-162

Zródło: Projekty organizacyjne szkół 2015/2016

Oprócz obowiązkowych zajęć dydaktycznych wynikających z ramowych planów nauczania w roku szkolnym 2015/2016 w placówkach oświatowych realizowano dodatkowe zajęcia dydaktyczno-wyrównawcze na podstawie orzeczeń lub opinii poradni psychologiczno – pedagogicznej. Zajęcia te przeznaczone były dla uczniów, którzy mają trudności w uzyskiwaniu osiągnięć z zakresu określonych zajęć edukacyjnych wynikających z podstawy programowej. Ponadto uczniowie uczęszczali między innymi na zajęcia rewalidacyjne i logopedyczne. W minionym roku szkolnym organizowano też wiele przedsięwzięć, które integrują społeczność szkolną oraz rozwijają zainteresowania i uzdolnienia uczniów.

Tabela 12. Liczba uczniów uczestniczących w zajęciach wyrównawczych, rewalidacyjnych i logopedycznych i innych w roku szkolnym 2015/2016

nazwa placówki oświatowej	zajęcia dydaktyczno-wyrównawcze	zajęcia rewalidacyjne	zajęcia logopedyczne	zajęcia rewalidacyjno-wychowawczo indywidualne	zajęcia korekcyjno-kompensacyjne	nauczanie indywidualne
PSP nr 1 w Szydłowcu	45	28	30	-	12	-
PSP nr 2 w Szydłowcu	115	3	57	-	39	1
Filia w Zdziechowie	14	-	8	-	-	-
PSP w Majdowie	50	1	8	-	5	-
PSP w Sadku	6	-	7	-	14	-
PSP w Wysokiej	18	-	-	-	-	-
PG1 w Szydłowcu	136	3	-	-	7	-
PG2 w Szydłowcu	19	7	-	-	-	-
PG w Majdowie	41	1	-	-	-	1
Razem szkoły podstawowe	248	32	110	-	70	1
Razem gimnazja	196	11	-	-	7	1

Zródło: SIO na dzień 30.09.2015 r.

Tabela 13. Liczba uczniów uczestniczących w zajęciach rozwijających ich zainteresowania i uzdolnienia w roku szkolnym 2015/2016

Nazwa placówki oświatowej	Rodzaje zajęć						
	informatyczne	techniczne	przedmiotowe	artystyczne	sportowe	turystyczno-krajoznawcze	inne
PSP nr 1	9	5	85	98	66	38	28
PSP nr 2 w Szydłowcu	8	-	22	30	76	-	-
Filia w Zdziechowie	-	-	4	11	-	-	-
PSP w Majdowie	-	-	-	7	11	-	24
PSP w Sadku	-	-	18	9	15	-	7
PSP w Wysokiej	-	-	18	18	14	-	-
PG1 w Szydłowcu	11	-	49	50	118	-	9
PG2 w Szydłowcu	10	-	139	16	91	-	33
PG w Majdowie	-	-	12	-	7	-	-
Razem szkoły podstawowe	17	5	147	173	182	38	59
Razem gimnazja	22	-	200	66	216	-	42

Źródło: SIO na dzień 30.09.2015 r.

3. Nadzór pedagogiczny

W roku szkolnym 2015/2016 Mazowiecki Kurator Oświaty w ramach nadzoru pedagogicznego przeprowadził kontrole w dwóch placówkach oświatowych dla których Gmina Szydłowiec jest organem prowadzącym tj. w Przedszkolu Samorządowym Nr 1 im. Tęczowego Misia w Szydłowcu i Publicznej Szkole Podstawowej Nr 1 z Oddziałami Integracyjnymi im. Jana III Sobieskiego w Szydłowcu.

Tematem kontroli w Przedszkolu Samorządowym Nr 1 była „Organizacja i sposób udzielania pomocy psychologiczno – pedagogicznej w formie zajęć logopedycznych”. Kontrola wykazała kilka nieprawidłowości wobec czego wydano stosowne zalecenia. W Publicznej Szkole Podstawowej Nr 1 kontrola przeprowadzona była w zakresie prawidłowości organizacji pracy świetlicy szkolnej. Wypadła ona prawidłowo i nie wydano zaleceń pokontrolnych.

4. Finansowanie oświaty

Wydatki finansowe na utrzymanie prowadzonych przez gminę placówek oświatowych to jedno z najważniejszych zadań. Stanowią one znaczącą część budżetu każdej jednostki samorządu terytorialnego. Bardzo ważne są tu zarówno źródła funduszy przeznaczonych na oświatę jak również sposoby ich wydatkowania. Źródła ich pochodzenia to subwencja oświatowa, dotacje, środki własne gminy. Przepisy określające zasady finansowania oświaty stanowią, że liczba uczniów jest podstawowym elementem podziału subwencji oświatowej w budżecie państwa. Niemniej jednak gminy muszą ponosić ogromne koszty związane z funkcjonowaniem oświaty oraz realizacją nałożonych przez państwo obowiązków w tym

zakresie. W celu poprawy efektywności finansowania zadań oświatowych dokonywane są zmiany organizacyjne polegające między innymi na weryfikowaniu arkuszy organizacyjnych, zgodnym z przepisami łączeniu oddziałów, oraz prowadzeniu zajęć w grupach łączonych. Działania te wymuszają względy ekonomiczne, jednak nadrzędnym celem jest zawsze podejmowanie działań nakierowanych na jakość kształcenia.

Tabela 14. Wydatki i źródła finansowania zadań oświatowych i pozostałych zadań w zakresie polityki społecznej w 2015 roku w porównaniu do roku 2014 jednostek obsługiwanych przez ZEiFO w Szydłowcu

Źródła finansowania zadań oświatowych			
Dział 801	Oświata i Wychowanie	2014	2015
subwencja oświatowa		12 485 501,00	12.569.866,00
rezerwa subwencji oświatowej		147 293,00	241.000,00
dotacje celowe		112 788,00	173.954,00
zwroty dotacji celowych		4 077,29	4.109,46
Dotacja w zakresie wychowania przedszkolnego		670 423,00	605.948,00
środki własne gminy w tym:		7 836 483,00	8.587.255,00
dochody(wpływy z tytułu odpłatności od rodziców, czynsze mieszkaniowe)		956 519,12	967.504,07
środki własne gminy po odjęciu dochodów z placówek oświatowych		6 879 963,88	7.619.750,93
Wydatki bieżące na zadania oświatowe			
Rozdział 80101	Szkoły Podstawowe	8 906 174,75	8.668.286,72
Rozdział 80103	Oddziały przedszkolne przy szkołach podstawowych	1 004 684,28	669.132,01
Rozdział 80104	Przedszkola	2 675 272,67	2.601.642,72
Rozdział 80110	Gimnazja	5 636 268,65	5.451.610,25
Rozdział 80113	Dowożenie uczniów do szkół	397 648,13	387.420,42
Rozdział 80114	Zespół Edukacji i Finansów Oświaty	740 719,00	772.572,24
Rozdział 80146	Dokształcanie i doskonalenie nauczycieli	55 072,76	33.436,27
Rozdział 80148	Stołówki szkolne	1 171 153,78	1.235.093,42
Rozdział 80149	Realizacja zadań wymagających stosowania specjalnej organizacji nauki i metod pracy dla dzieci w przedszkolach, oddziałach przedszkolnych w szkołach podstawowych i innych formach wychowania przedszkolnego	-	486.586,14
Rozdział 80150	Realizacja zadań wymagających stosowania specjalnej organizacji nauki i metod pracy dla dzieci i młodzieży w szkołach podstawowych, gimnazjach	-	1.213.348,47
Rozdział 80195	Pozostała działalność	123 022,00	135.654,85
Rozdział 85305	Żłobek Miejski	-	2.089,16
Rozdział 85401	Świetlice szkolne	427 774,10	453.526,77
Rozdział 85415	Pomoc materialna dla uczniów	110 620,59	63.514,10
Razem:		21 248 410,71	22.173.913,54

Źródło: Dane Zespołu Edukacji i Finansów Oświaty

Tabela 15. Udział wydatków na oświatę w ogólnych wydatkach gminy w 2015 roku w porównaniu do 2014

	2014	2015
Wydatki na oświatę	21 248 410,71	22.173.913,54
Wydatki gminy ogółem	59 016 109,34	54.621.370,19
Udział % wydatki na oświatę w ogólnych wydatkach gminy	36%	40,6%

Zródło: Dane Zespołu Edukacji i Finansów Oświaty

Tabela 16. Struktura wydatków oświatowych ogółem (subwencionowanych i niesubwencionowanych) w roku 2015 w porównaniu do roku 2014

Wyszczególnienie	2014		2015	
	kwota w zł	%	kwota w zł	%
Wydatki na wynagrodzenia z pochodnymi i fund. świadczeń socjalnych	18 424 569,80	86,71	18.729.225,61	84,46
Wydatki rzeczowe oraz doszkalaćcie i doskonalenie nauczycieli	1 893 311,67	8,91	2.427.852,96	10,95
Wydatki na zakup środków żywności	799 618,53	3,76	809.221,44	3,65
Wydatki na zakupy inwestycyjne	-	-	13.368,99	0,06
Wydatki na stypendia Burmistrza	22.200,00	0,10	24.400,00	0,11
Wydatki z otrzymanych dotacji	108 710,71	0,51	169.844,54	0,77
Wydatki ogółem	21 248 410,71	100	22.173.913,54	100

Zródło: Dane Zespołu Edukacji i Finansów Oświaty

Tabela 17. Procentowy udział subwencji w wynagrodzeniach placówek oświatowych subwencionowanych w 2015r. w porównaniu do 2014r.

Wyszczególnienie	2014	2015
	kwota w zł	kwota w zł
Wydatki na wynagrodzenia z pochodnymi i fund. świadczeń socjalnych oraz w roku 2015 rozdział 80149 (Realizacja zadań wymagających stosowania specjalnej organizacji nauki i metod pracy dla dzieci w przedszkolach, oddziałach przedszkolnych w szkołach podstawowych i innych formach wychowania przedszkolnego)	15 156 520,62	15.911.917,15
Subwencja oświatowa (bez rezerwy)	12 485 501,00	12.569.866,00
% pokrycia wynagrodzeń przez część oświatową subwencji ogólnej	82,00	79,00

Zródło. Dane Zespołu Edukacji i Finansów Oświaty

Tabela 18. Koszt w przeliczeniu na 1-go ucznia w 2015 roku w placówkach

Placówka	Wydatki ogółem bez dotacji celowych	Przeciętna liczba uczniów	Koszt na ucznia ogółem	Wydatki bez stołówek, świetlic, dokształcania i funduszu świadczeń socjalnych emerytów, dotacji celowej, remontów, doposażenia i wyżywienia w przedszkolach	Koszt na ucznia bez wydatków na stołówki, świetlice, dokształcania i funduszu świadczeń socjalnych emerytów, remontów, doposażenia i wyżywienia w przedszkolach
Zespół Szkół w Szydłowcu	5.666.291,74	716,67	7.906,42	4.907.803,43	6.848,07
Filia Zdziechów Publicznej Szkoły Podstawowej Nr 2 w Zespole Szkół w Szydłowcu	398.844,98	32,67	12.208,29	391.229,77	11.975,20
Zespół Szkół w Majdowie	2.340.504,62	203,33	11.510,87	2.120.245,94	10.427,61
Publiczne Gimnazjum Nr 2 w Szydłowcu	2.801.678,83	287	9.761,95	2.430.588,23	8.468,95
Publiczna Szkoła Podstawowa Nr 1 w Szydłowcu	4.738.974,85	577	8.213,13	4.123.265,26	7.146,04
Publiczna Szkoła Podstawowa w Wysokiej	925.120,83	71	13.029,87	829.753,96	11.686,68
Publiczna Szkoła Podstawowa w Sadku	860.793,76	64	13.449,90	765.469,38	11.960,46
Przedszkole Samorządowe Nr 1 w Szydłowcu	1.236.762,05	125	9.894,10	1.111.350,39	8.890,8
Przedszkole Samorządowe Nr 2 w Szydłowcu	1.785.138,89	134	13.321,93	1.444.863,21	10.782,56

Źródło: Dane Zespołu Edukacji i Finansów Oświaty

W minionym roku na podstawie złożonych wniosków przyznano Gminie Szydłowiec środki z **0,4 % rezerwy części oświatowej subwencji ogólnej**. Dofinansowaniem zostały objęte następujące zadania :

1) wyposażenie stołówek w szkołach podstawowych i gimnazjach:

- a) Publiczna Szkoła Podstawowa Nr w Szydłowcu;
- b) Zespół Szkół w Szydłowcu;
- c) Zespół Szkół w Majdowie;
- d) Publiczne Gimnazjum Nr 2 w Szydłowcu;
- e) Publiczna Szkoła Podstawowa im. Janusza Kusocińskiego w Sadku

Wnioskowana kwota na ww. zadanie : 47 758,00 zł

Otrzymana kwota : 35 000,00 zł.

2) wyposażenie gabinetów profilaktyki zdrowotnej pomocy przedlekarskiej:

- a) Publiczna Szkoła Podstawowa Nr 1 w Szydłowcu;
- b) Zespół Szkół w Szydłowcu;
- c) Zespół Szkół w Majdowie;
- d) Publiczne Gimnazjum Nr 2 w Szydłowcu.

Wnioskowana kwota na ww. zadanie : 21 050,00 zł.

Otrzymana kwota : 20 000,00 zł.

3) dofinansowanie kosztów związanych z wypłatą odpraw dla zwalnianych nauczycieli

Wnioskowana kwota na ww. zadanie : 161 664,92 zł.

Otrzymana kwota : 96 000,00 zł.

4) pomoc JST w przypadkach losowych

a) Szkoła Filialna w Zdziechowie Publicznej Szkoły Podstawowej Nr 2 w Zespole Szkół w Szydłowcu;

b) Publiczna Szkoła Podstawowa w Wysokiej;

c) Publiczne Gimnazjum nr 2 w Szydłowcu;

Wnioskowana kwota na ww. zadanie : 90 000,00 zł.

Otrzymana kwota : 90 000,00 zł.

Łączna kwota środków finansowych otrzymanych przez Gminę Szydłowiec z części oświatowej subwencji ogólnej z 0,4 % rezerwy w roku 2015 to 241 000,00 zł.

5.Kadra i system doskonalenia zawodowego

Kadra pedagogiczna

Stan zatrudnienia w danym roku szkolnym wynika z zatwierdzonej przez organ prowadzący organizacji roku, a ta ściśle związana jest z liczbą oddziałów na każdym poziomie nauczania oraz określoną w rozporządzeniu liczbą godzin dla poszczególnych przedmiotów i poziomów nauczania. W roku szkolnym 2015/16 w gminnych przedszkolach, szkołach podstawowych i gimnazjach prowadzonych przez Gminę Szydłowiec zatrudnionych było **231 nauczycieli (216,44 etatu)** Wśród kadry pedagogicznej dominują nauczyciele o stażu pracy **od 31 do 35 lat** pracy i **od 21 do 25 lat** pracy . Najmniej liczną grupę stanowią nauczyciele ze stażem pracy **od 36 do 40**.

Tabela 19. Kadra nauczycielska zatrudniona w przedszkolach i szkołach ze względu na staż pracy

Staż pracy	Liczba nauczycieli
od 0 do 5 lat	15
od 6 do 10 lat	26
od 11 do 15 lat	38
od 16 do 20 lat	19
od 21 do 25 lat	42
od 26 do 30 lat	37
od 31 do 35 lat	46
od 36 do 40 lat	8
Razem:	231

Źródło: Ankiety szkolne na 30 września 2015.

Tabela 20 . Kadra nauczycielska zatrudniona w przedszkolach i szkołach w podziale na pełno- i niepełnozatrudnionych

Placówka:	zatrudnieni w pełnym wymiarze	zatrudnieni w niepełnym wymiarze		razem etaty:
		liczba	etaty	
Przedszkole Samorządowe nr 1 im. Tęczowego Misia	8	5	1,64	9,64
Przedszkole Samorządowe nr 2 z Oddziałami integracyjnymi	15	6	1,46	16,46
Publiczna Szkoła Podstawowa nr 1 im. Jana III Sobieskiego w Szydłowcu	50	7	4,56	54,56
Publiczna Szkoła Podstawowa im. Janusza Kusocińskiego w Sadku	5	8	5,45	10,45
Publiczna Szkoła Podstawowa im. Stefana Roweckiego „Grota” w Wysokiej	7	3	2,62	9,62
Zespół Szkół im. Jana Pawła II w Szydłowcu z filią w Zdziechowie	63	1	0,89	63,89
Zespół Szkół im. Biskupa Jana Chrapka w Majdowie	17	4	3,34	20,34
Publiczne Gimnazjum nr 2 im. Mikołaja Kopernika w Szydłowcu	31	1	0,50	31,50
Razem:	196,00	35,00	20,45	216,46

Zródło: SIO-wrzesień 2015r., ZEiFO wrzesień 2015 r.

Awans zawodowy nauczycieli i doskonalenie

Zgodnie z regulacjami określonymi w Rozporządzeniu Ministra Edukacji Narodowej i Sportu w sprawie uzyskiwania stopni awansu zawodowego przez nauczycieli, postępowanie egzaminacyjne na stopień nauczyciela mianowanego przeprowadza organ prowadzący szkołę. W roku szkolnym 2014/2015 w Gminie Szydłowiec o stopień nauczyciela mianowanego ubiegało się dwóch nauczycieli . Przeszli oni pozytywnie procedurę egzaminacyjną skutkiem czego Burmistrz Szydłowca wydał im decyzję administracyjną w sprawie nadania stopnia awansu zawodowego nauczyciela mianowanego.

Na poziom i rozwój szkolnictwa duży wpływ mają umiejętności zawodowe nauczycieli, a także ich chęć ciągłego doskonalenia i podnoszenia kwalifikacji .Gmina Szydłowiec może poszczycić się dobrze wykwalifikowaną kadrą pedagogiczną. Na 231 zatrudnionych nauczycieli, aż 157 posiada stopień nauczyciela dyplomowanego. Nie mniej liczną grupę stanowią nauczyciele mianowani , których jest 60-ciu. Wśród ogółu nauczycieli 135 posiada uprawnienia do nauczania dwóch lub więcej przedmiotów.

Tabela 21. Kadra pedagogiczna w poszczególnych placówkach w podziale na stopień awansu zawodowego

Placówka:	stażysta	kontraktowy	mianowany	dyplomowany	Razem
PS nr 1 im. Tęczowego Misia w Szydłowcu	1	0	3	9	13
PS nr 2 z Oddziałami Integracyjnymi w Szydłowcu	3	3	7	8	21
PSP nr 1 z Oddziałami Integracyjnymi im. Jana Sobieskiego w Szydłowcu	0	1	13	43	57
Zespół Szkół im. Jana Pawła II w Szydłowcu z filią w Zdziechowie	1	4	14	45	64
Zespół Szkół im. Biskupa Jana Chrapka w Majdowie	0	0	4	17	21
PSP im. Janusza Kusocińskiego w Sadku	1	0	9	3	13
PSP im. Gen. Stefana Roweckiego „Grotą” w Wysokiej	0	0	4	6	10
PG nr 2 im. Mikołaja Kopernika w Szydłowcu	0	0	6	26	32
Razem:	6	8	60	157	231

Zródło: SIO-wrzesień 2015r.

Tabela 22. Doskonalenie i awans zawodowy nauczycieli

	Liczba nauczycieli	Procent wśród nauczycieli ogółem
Liczba nauczycieli, którzy brali udział w postępowaniu o awans zawodowy	7	3,03 %
Liczba nauczycieli, którzy uzyskali awans zawodowy	7	3,03 %
Liczba nauczycieli, którzy w ostatnim roku uzyskali prawo do nauczania drugiego przedmiotu	4	1,7 %
Liczba nauczycieli, którzy mają prawo do nauczania dwóch lub więcej przedmiotów	135	58,4 %
Liczba nauczycieli, którzy ukończyli studia wyższe w ostatnim roku	0	0 %
Liczba nauczycieli, którzy brali udział w kursach doskonalących	160	36,2 %

Zródło: Ankiety rok szkolny 2016/2017

Rozporządzenie Ministra Edukacji Narodowej i Sportu określa zasady gospodarowania środkami funduszy na dofinansowanie doskonalenia zawodowego nauczycieli. Zgodnie z § 6. ust. 3. ww. rozporządzenia organ prowadzący jest zobowiązany opracować na każdy rok budżetowy plan dofinansowania form doskonalenia zawodowego nauczycieli. Plan dofinansowania opracowuje się między innymi w oparciu o wnioski dyrektorów szkół i placówek oświatowych. W Gminie Szydłowiec wyodrębnia się corocznie w budżecie na ten cel 1% planowanych rocznych środków przeznaczonych na wynagrodzenia osobowe nauczycieli, o których mowa w art.70a ust.1 ustawy Karta Nauczyciela . Nakłady przeznaczone na doskonalenie zawodowe nauczycieli oraz procent ich wykorzystania w poszczególnych latach obrazuje poniższa tabela:

Tabela 23. Nakłady na doskonalenie zawodowe nauczycieli w latach 2014-2016.

Wyszczególnienie	2014r.	2015r.	2016r.
Kwota środków na dokształcanie i doskonalenie	115 121,00	117 763,00	117 034,00
Wykorzystane środki	55 072,76	33 436,27	-
% wykorzystania	47,84%	28,39 %	-

Zródło: Dane Zespołu Edukacji i Finansów Oświaty

Dodatek uzupełniający dla nauczycieli

Tabela 24. Średnie wynagrodzenie nauczycieli w roku 2015 wg stopnia awansu zawodowego i kwoty wypłaconego dodatku uzupełniającego.

Lp.	Stopień awansu zawodowego	Średnie wynagrodzenie od 1 stycznia do 31 grudnia 2015 r.	Średnie wynagrodzenie wymagane ustawą		Średnio roczna liczba etatów n-li	Kwota wypłaconego dodatku uzupełniającego
			01 - 08	09 - 12		
1.	Stażysta	2.841,28	2.717,59	2.717,59	3,01	0,00
2.	Kontraktowy	2.936,22	3.016,52	3.016,52	8,60	8.165,90
3.	Mianowany	3.751,94	3.913,33	3.913,33	49,18	95.248,00
4.	Dyplomowany	4.946,36	5.000,37	5.000,37	149,16	96.676,57
5.	Razem bez ZUS pracodawcy					200.090,47
6.	Razem z ZUS pracodawcy					238.111,28

Zródło: Dane Zespołu Edukacji i Finansów Oświaty

Razem kwota dodatku uzupełniającego wypłaconego dla nauczycieli **za rok 2015 r.** wraz ze składką ZUS od pracodawcy wyniosła **238.111,28 zł.**

Pomoc zdrowotna dla nauczycieli

W czerwcu 2016 roku znowelizowano uchwałę Rady Miejskiej w Szydłowcu w sprawie określenia rodzaju świadczeń przyznawanych w ramach pomocy zdrowotnej dla nauczycieli oraz warunków jej przyznawania. Wprowadzenie zmian do uprzednio obowiązującej uchwały wynikało z potrzeby doprecyzowania zapisów dotyczących warunków i sposobu przyznawania świadczeń w ramach pomocy zdrowotnej ze środków finansowych przeznaczonych corocznie na ten cel w uchwale budżetowej.

Wnioski w sprawie udzielenia świadczenia na pomoc zdrowotną mogą składać zarówno nauczyciele czynni zawodowo jak i emeryci w czterech terminach: do 15 marca, 15 czerwca, 15 września i 30 listopada.

W roku 2015 łączna kwota jaką wypłacono z tego tytułu to 5.500,00 zł. Natomiast do czerwca 2016 roku wypłacono świadczenia na kwotę 6.050,00 zł.

Urlopy zdrowotne

Zgodnie z treścią art.73 ust.1 ustawy Karta Nauczyciela , nauczycielowi zatrudnionemu w pełnym wymiarze zajęć na czas nieokreślony po przepracowaniu co najmniej 7 lat w szkole, dyrektor szkoły udziela urlopu dla poratowania zdrowia w celu przeprowadzenia zaleconego leczenia , w wymiarze nie przekraczającym jednorazowo roku. W roku szkolnym 2015/2016 w placówkach oświatowych dla których organem prowadzącym jest Gmina Szydłowiec z urlopu dla poratowania zdrowia **skorzystało 5 nauczycieli** (3-nauczycieli Zespołu Szkół im. Jana Pawła II w Szydłowcu, 1-nauczyciel Publicznej Szkoły Podstawowej im. Janusza Kusocińskiego w Sadku i 1-nauczyciel Przedszkola Samorządowego Nr 2 „Mali Odkrywczy” z Oddziałami Integracyjnymi w Szydłowcu)

Powoływanie dyrektorów placówek oświatowych

Zgodnie z zapisami ustawy z dnia 7 września 1991 r. o systemie oświaty stanowisko dyrektora szkoły powierza organ prowadzący szkołę lub placówkę. W czerwcu 2016 roku upływał termin powierzenia stanowiska dyrektora Publicznej Szkoły Podstawowej im. gen. Stefana Roweckiego „Grotą” w Wysokiej i Zespołu Szkół im. Bp. Jana Chrapka w Majdowie. W związku z tym już w kwietniu 2016r. ogłoszono konkurs na dyrektorów ww. placówek. Burmistrz Szydłowca powierzył stanowiska nowo wybranym dyrektorom na okres od dnia 01.07.2016 roku do 31.08.2020 roku.

Kadra niepedagogiczna

Kadra niepedagogiczna jest bardzo ważnym ogniwem dla zapewnienia sprawnego funkcjonowania szkół i placówek oświatowych. Zatrudnienie kadry niepedagogicznej w placówkach zależy od typu i specyfiki placówki, jej wielkości (liczba uczniów i nauczycieli), infrastruktury oraz powierzchni nieruchomości.

Tabela25. Kadra niepedagogiczna (w etatach) w placówkach w roku szkolnym 2015/2016 w porównaniu do roku 2014/2015

Placówka	2014/2015	2015/2016
Przedszkole Samorządowe nr 1 im. Tęczowego Misia	12	10
	12,5	12,5
Przedszkole Samorządowe nr 2 z Oddziałami Integracyjnymi		
Publiczna Szkoła Podstawowa nr 1 im. Jana III Sobieskiego w Szydłowcu	15,18	15+1/2

Publiczna Szkoła Podstawowa im. Janusza Kusocińskiego w Sadku	3	3
Zespół Szkół im. Jana Pawła II w Szydłowcu	24	24
PSP 2 w ZS w Szydłowcu Filia Zdziechów	1	2
Publiczna Szkoła Podstawowa im. Stefana Roweckiego „Grota” w Wysokiej	2	2
Zespół Szkół im. Biskupa Jana Chrapka w Majdowie	12	12
Publiczne Gimnazjum nr 2 im. Mikołaja Kopernika w Szydłowcu	10	10
Razem:	91,68	90,5

Zródło: System Informacji Oświatowej – stan na dzień 30.09.2015 r.

6. Baza lokalowa

Baza lokalowa i materiałowa publicznych szkół gminy Szydłowiec.

Nazwa Szkoły	Baza lokalowa i materiałowa publicznych szkół gminy Szydłowiec.						
	PSP nr 1 w Szydłowcu	PSP w Sadku	ZS w Szydłowcu	ZS w Szydłowcu filia Zdziechów	PSP w Wysokiej	ZS w Majdowie	PG nr 2 w Szydłowcu
liczba budynków	1	1	1	1	2	1	1
Powierzchnia nieruchomości gruntowej (w m2) w tym:	7800	1200	15161	11100	7100	17500	11900
powierzchnia terenów zielonych (w m2)	775	400	1343	4190	2599	12326	3886
powierzchnia placu zabaw dla dzieci (w m2)	577,53	200	450	432	75	600	0
powierzchnia boisk (w m2)	1452	0	3385	515	650	2473	2662
powierzchnia skoczni (w m2)	42,5	0	0	0	0	0	0
bieżnie ogólne (w m2)	216	0	0	0	0	0	0
Liczba pomieszczeń dydaktycznych w tym:	23	6	24	5	9	12	18
pracownie komputerowe	1	1	2	1	1	1	1
pracownie językowe	0	0	0	0	0	1	0
pracownie pozostałe	22	5	22	0	8	10	17
Liczba świetlic	1	0	1	0	1	0	1
Liczba hal sportowych	0	0	1	0	0	0	0
Liczba sal gimnastycznych	1	1	0	0	1	1	1
Liczba pomieszczeń bibliotecznych	1	1	1	0	1	1	1
liczba woluminów	14201 + 1795	5128	6079	966	5057	10096	23281
liczba prenumerat czasopism	1	0	1	0	0	0	1
liczba gabinetów pomocy przed medycznej	1	0	1	0	0	1	1
liczba kuchni	1	1	1	0	0	1	1

liczba stołówek	1	1	1	0	1	1	1
Wyposażenie w sprzęt komputerowy	47	12+1 lapto p	47	3	19	42	51
liczba komputerów do użytku	47	12	37	2	19	32	51
liczba komputerów pozostałych	0	0	10	1	0	10	0
Wyposażenie audio wizualne:	45	8	39	6	13	18	30
liczba grafoskopów	1	0	2	0	0	0	0
liczba diaskopów	0	0	2	0	0	0	4
kamery wideo	1	0	1	0	0	0	0
liczba magnetofonów	20	3	19	3	7	8	9
liczba odtwarzaczy DVD	8	1	7	1	1	3	5
liczba magnetowidów	4	0	0	0	0	1	4
liczba telewizorów	9	2	5	1	2	2	5
liczba wideoprojektorów	6	2	0	0	2	2	2
liczba kserografów	1	1	3	1	1	2	1

Źródło: SIO-wrzesień 2015r.

Baza lokalowa i materiałowa samorządowych przedszkoli gminy Szydłowiec

Nazwa przedszkola	PS nr 1 w Szydłowcu	PS nr 2 w Szydłowcu
liczba budynków	1	1
Powierzchnia nieruchomości gruntowej (w m2) w tym:	5086	6178
powierzchnia terenów zielonych (w m2)	1460	2416
powierzchnia placu zabaw dla dzieci (w m2)	2690	2112
Liczba pomieszczeń dydaktycznych w tym:	5	6
pracownie komputerowe	0	0
Liczba świetlic	0	0
Liczba hal sportowych	0	0
Liczba pomieszczeń bibliotecznych	0	0
liczba woluminów	1610	2461
liczba prenumerat czasopism	3	2
liczba gabinetów pomocy przed medycznej	0	0
liczba kuchni	1	1
liczba stołówek	0	0
Wyposażenie w sprzęt komputerowy		3
liczba komputerów do użytku	4	3
liczba komputerów pozostałych	0	0
Wyposażenie audio wizualne:		
liczba grafoskopów	0	0
liczba diaskopów	0	0
kamery wideo	0	0
liczba magnetofonów	6	6
liczba odtwarzaczy DVD	1	1
liczba magnetowidów	0	0
liczba telewizorów	1	1
liczba wideoprojektorów	1	0
liczba kserografów	1	1

Źródło: SIO-wrzesień 2015r.

7. Dowożenie uczniów

Obowiązujące przepisy ustawy o samorządzie gminnym jak i ustawy o systemie oświaty nakładają na gminy obowiązek zapewnienia bezpłatnego transportu i opieki w czasie przewozu dzieci do szkół lub zwrot kosztów przejazdu środkami komunikacji publicznej.

W celu wywiązania się z nałożonego obowiązku, Gmina Szydłowiec dowozi uczniów do 4 placówek oświatowych: Zespołu Szkół w Szydłowcu, Publicznej Szkoły Podstawowej nr 1 w Szydłowcu, Publicznego Gimnazjum nr 2 w Szydłowcu i Publicznej Szkoły Podstawowej w Wysokiej. Dowóz do szkół w roku 2015/2016 odbywał się 1 pojazdem gminnymi (autobus szkolny Jelcz) oraz autobusami firmy BOGMAR s. c. Ponadto dzieci i młodzież mogą być dowożeni do szkół na podstawie umów z rodzicami, a także z wykorzystaniem publicznych środków transportu na podstawie zakupionych przez gminę biletów.

W roku szkolnym 2015/2016 ogólna liczba dowożonych uczniów zmniejszyła się o 11 osób w stosunku do roku poprzedniego.

Tabela26. Liczba uczniów dowożonych do poszczególnych placówek w roku szkolnym 2015/2016

Placówka	Liczba dowożonych uczniów
Publiczna Szkoła Podstawowa nr 1 w Szydłowcu	92
Publiczne Gimnazjum Nr 2 w Szydłowcu	70
Zespół Szkół w Szydłowcu	232
Publiczna Szkoła Podstawowa w Wysokiej	44
Razem	438

Zródło: Dane Zespołu Edukacji i Finansów Oświaty

Tabela 27: Organizacja dowożenia uczniów do szkół w roku 2015

	średnia Liczba uczniów dowożonych w miesiącu
liczba uczniów dowożonych ogółem	470
w tym:	
gminnym środkiem transportu	135
zakontraktowany przewoźnik	298
rodzice ze zwrotem kosztów (umowy)	9
bilety komunikacji publicznej zakupione przez gminę	28

Zródło: Dane Zespołu Edukacji i Finansów Oświaty

Tabela 28 : Koszt dowozu uczniów na przestrzeni lat 2013-2015

	2013	2014	2015
Roczny koszt dowożenia uczniów	403 476,23	397 648,13	387 420,42
średni roczny koszt dowozu 1-go ucznia	845,86	885,63	884,52
średnia liczba uczniów dowożonych w m-cu	477	449	438

Źródło: Dane Zespołu Edukacji i Finansów Oświaty

8. Dowożenie uczniów niepełnosprawnych

Obowiązkiem Gminy jest zapewnienie uczniom niepełnosprawnym bezpłatnego transportu i opieki w czasie przewozu do najbliższej szkoły podstawowej i gimnazjum, a uczniom z niepełnosprawnością ruchową, upośledzeniem umysłowym w stopniu umiarkowanym lub znacznym także do najbliższej szkoły ponadgimnazjalnej. W roku szkolnym 2015/2016 dowozem objętych było 24 uczniów, a roczny koszt jaki poniosła Gmina z tego tytułu to kwota 88.597,00 zł.

Tabela 29: Liczba uczniów niepełnosprawnych i koszt dowozu do placówek w roku szkolnym 2015/2016

Środek transportu	Liczba uczniów	Roczny koszt dowozu (1.09.2015r.-30.06.2016r.)	Nazwa placówki, do której dziecko jest dowożone
Gminny środek transportu	5	33.976 zł.	<ol style="list-style-type: none"> 1. Zespół Placówek Edukacyjno-Wychowawczych w Skarżysku-Kam., 2. Specjalny Ośrodek Szkolno-Wychowawczy w Skarżysku- Kam., 3. Publiczna Szkoła Podstawowa nr 1 z Oddziałami Integracyjnymi w Szydłowcu ul. Wschodnia 19, 4. Przedszkole Samorządowe nr 2 z Oddziałami Integracyjnymi w Szydłowcu ul. Staszica 3 a.
Umowa z rodzicami	9	33.810 zł.	<ol style="list-style-type: none"> 1. Zespół Placówek Edukacyjno-Wychowawczych w Skarżysku-Kam., 2. Specjalny Ośrodek Szkolno-Wychowawczy w Skarżysku- Kam., 3. Publiczna Szkoła Podstawowa Nr 1 z Oddziałami Integracyjnymi w Szydłowcu 4. Przedszkole Samorządowe nr 2 z Oddziałami Integracyjnymi w Szydłowcu ul. Staszica 3 a.

			5. Ośrodek Szkolno – Wychowawczy dla Dzieci Nieśłyszących w Radomiu 6. Publiczne Gimnazjum Nr 15 Specjalne im. Bp. J. Chrapka w Radomiu
Porozumienie z Centrum Kształcenia Zawodowego i Ustawicznego w Szydłowcu	6	10.670 zł.	1. Centrum Kształcenia Zawodowego i Ustawicznego w Szydłowcu
Porozumienie z Fundacją Osiem Marzeń w Szydłowcu	4	10.141 zł.	1. Niepubliczna Specjalna Szkoła Podstawowa Montessori w Szydłowcu 1. Dwujęzyczne Integracyjne Przedszkole Montessori w Szydłowcu

Zródło: Gminna Komisja Rozwiązywania Problemów Alkoholowych i Przeciwdziałania Narkomanii w Szydłowcu

9. Pomoc materialna

Udzielanie pomocy materialnej o charakterze socjalnym jest zadaniem własnym gminy, a rozstrzygnięcie o jej przyznaniu wydaje się w formie decyzji administracyjnej. Zasady przyznawania tych świadczeń określa Regulamin udzielania pomocy materialnej o charakterze socjalnym dla uczniów zamieszkałych na terenie gminy Szydłowiec stanowiącym załącznik do uchwały Nr 178/XXVII/13 Rady Miejskiej w Szydłowcu z dnia 15 maja 2013 r. Pomoc materialna udzielana jest w formie stypendium szkolnego oraz zasiłku szkolnego (zasiłek szkolny przyznawany jest w wyniku negatywnego zdarzenia losowego).

Innymi formami pomocy materialnej są Rządowe programy takie jak :

- **Wyprawka szkolna** – celem programu jest wyrównywanie szans edukacyjnych i wspieranie rozwoju edukacyjnego uczniów. Szczegółowe zasady udzielania pomocy uczniom w roku szkolnym 2015/2016 określało Rozporządzenie Rady Ministrów z dnia 02 lipca 2015 roku w sprawie szczegółowych warunków udzielania pomocy finansowej uczniom na zakup podręczników i materiałów edukacyjnych (Dz. U. z 2015 r. poz. 938).-
- **„Pomoc państwa w zakresie dożywiania”** – wieloletni program rządowy „Pomoc Państwa w zakresie dożywiania” jest programem wspierania finansowego gmin w zakresie realizacji zadań własnych o charakterze obowiązkowym . Program będzie realizowany w latach 2014-2020
- **Bezpłatne podręczniki** - ustawa podręcznikowa gwarantuje uczniom szkół podstawowych i gimnazjów prawo do bezpłatnego dostępu do podręczników , materiałów edukacyjnych lub materiałów ćwiczeniowych. W związku z tym w roku 2015 Gmina Szydłowiec złożyła wniosek o udzielenie dotacji celowej na wyposażenie szkół w podręczniki , materiały edukacyjne lub materiały ćwiczeniowe. Wysokość udokumentowanych wydatków poniesionych w 2015 r. pokrytych ze środków dotacji

celowej wynosiła 123 090,44. W Gminie Szydłowiec z darmowych podręczników w roku 2015 skorzystało 882 uczniów.

Tabela30. Pomoc materialna dla uczniów w latach 2014 – 2015

		Formy pomocy materialnej dla uczniów			
		Stypendium szkolne	Zasilek szkolny	Wyprawka szkolna	Dożywianie
Rok 2014	liczba uczniów/przez ilość wydanych decyzji	1358	20	310	786 uczniów/67 1 decyzji
	kwota przyznanej dotacji celowej	593 552,00	15 000,00	9 2265,00	446 000,00
	kwota wykorzystanej dotacji celowej	327 428,00	7 632,00	88 420,59	446 000,00
	kwota zaangażowanych środków własnych	81 858,00	1 908,00	0,00	111 500,00
Rok 2015	liczba uczniów/ilość wydanych decyzji	542/359	7/7	138	730/615
	kwota przyznanej dotacji celowej	350 000,00	2 000,00	41 155,00	221 004,00
	kwota wykorzystanej dotacji celowej	350.000,00	2 000,00	39 114,10	221 004,00
	kwota zaangażowanych środków własnych	87.633,81	1 360,00	0,00	55 252,00

Źródło: Dane MOPS i Zespołu Edukacji i Finansów Oświaty

Tabela.31. Dotacja celowa na wyposażenie szkół w podręczniki i materiały edukacyjne w roku 2014 i 2015.

Rok 2014	liczba uczniów	269
	kwota przyznanej dotacji celowej	20 523
	kwota wykorzystanej dotacji celowej	20 290
Rok 2015	liczba uczniów	882
	kwota przyznanej dotacji celowej	127 199,00
	kwota wykorzystanej dotacji celowej	123 090,44

Oprócz pomocy o charakterze socjalnym, Gmina Szydłowiec udziela także wsparcia szczególnie uzdolnionym uczniom szkół podstawowych i gimnazjów. Uchwałą nr 195/XXXI/13 Rady Miejskiej w Szydłowcu z dnia 9 września 2013 roku przyjęty został „Lokalny program wspierania edukacji uzdolnionych uczniów szkół podstawowych i gimnazjów prowadzonych przez Gminę Szydłowiec”. W celu realizacji powyższego programu ustanowiono stypendium zwane stypendium Burmistrza Szydłowca. Stypendium Burmistrza przyznawane jest w dwóch kategoriach:

- za wybitne wyniki w nauce;
- za wybitne osiągnięcia naukowe, artystyczne lub sportowe.

W minionym roku szkolnym stypendium otrzymało 83 uczniów (I semestr 17 uczniów, II semestr 66 uczniów) . Stypendium zostało przyznane za wybitne wyniki w nauce. **Łączna kwota wypłaconych stypendiów wyniosła 26 600 zł** (I semestr 6 800 zł, II semestr 19 800 zł.)

10.Nauczanie indywidualne

Nauczanie indywidualne w placówkach oświatowych organizowane jest przez dyrektorów szkół na podstawie rozporządzenia Ministra Edukacji Narodowej w sprawie sposobu i trybu organizowania indywidualnego nauczania dzieci i młodzieży i dotyczy tych uczniów, którzy ze względów zdrowotnych nie mogą uczęszczać do szkoły lub też mogą, ale w bardzo ograniczonym wymiarze. Decyzja ta podejmowana jest przez dyrektora po uzyskaniu orzeczenia Poradni Psychologiczno – Pedagogicznej o potrzebie indywidualnego nauczania oraz zgody organu prowadzącego. W roku szkolnym 2015/2016 nauczaniem indywidualnym w gminnych placówkach oświatowych objętych było 14 uczniów.

Tabela 32. Liczba uczniów objętych nauczaniem indywidualnym w poszczególnych placówkach oświatowych.

Nazwa placówki	Liczba uczniów objętych nauczaniem indywidualnym w roku szkolnym 2015/2016
PSP nr 1 z Oddziałami Integracyjnymi im. Jana III Sobieskiego w Szydłowcu	4
Publiczne Gimnazjum Nr 2 im. Mikołaja Kopernika w Szydłowcu	4
Zespół Szkół im. Bp. Jana Chrapka w Majdowie	4
Zespół Szkół im. Jana Pawła II w Szydłowcu	1
Przedszkole Samorządowe Nr 2 z Oddziałami Integracyjnymi „Mali Odkrywczy” w Szydłowcu	1

11. Dofinansowanie kształcenia młodocianych

Wykonując obowiązki w zakresie wsparcia pracodawców w szkoleniu młodocianych pracowników zamieszkałych na terenie Gminy Szydłowiec rozpatrywano zgodnie z dyspozycją art.70b ustawy o systemie oświaty wnioski pracodawców o zwrot kosztów kształcenia młodocianych uczniów. Na podstawie wniosku, złożonego przez pracodawcę Burmistrz przyznaje dofinansowanie w drodze decyzji. Na powyższy cel gmina otrzymuje środki finansowe w postaci dotacji celowej. Wysokość dotacji pozyskanej na ten cel w roku 2015 to kwota 175 088,33 zł. , która została wydatkowana na dofinansowanie kształcenia 26 młodocianych.

Tabela 33. Dofinansowanie kształcenia młodocianych

Forma przygotowania zawodowego		Liczba pracodawców, którym wypłacono dofinansowanie	Liczba młodocianych w odniesieniu do liczby pracodawców ujętych w kol. 2	Wysokość dotacji pozyskanej w 2015 roku od Wojewody Mazowieckiego	Kwota jaką w 2015 roku wypłacono pracodawcom w ramach dofinansowania
1		2	3	4	
nauka zawodu	cykl 36 miesięcy	16	26	175 088,33 zł	175 088,33 zł
przyuczenie do wykonywania określonej pracy		-	-	-	-
Razem:		16	26	175 088,33 zł	175 088,33 zł

Źródło: Dane Zespołu Edukacji i Finansów Oświaty

12. Obowiązek szkolny i obowiązek nauki

Zgodnie z Konstytucją Rzeczypospolitej Polskiej każdy ma prawo do nauki. Nauka do 18 roku życia jest obowiązkowa. Obowiązkowi szkolnemu podlegają uczniowie w wieku od 5 lat do ukończenia gimnazjum (16 lat), a obowiązkowi nauki uczniowie w wieku 16 - 18 lat życia. Kontrolę spełniania obowiązku szkolnego sprawują dyrektorzy publicznych szkół podstawowych i gimnazjów stosownie do obwodów właściwych ze względu na miejsce zamieszkania uczniów(art.19 ust.1 ustawy o systemie oświaty). W związku z powyższym na dyrektorach ciąży obowiązek prowadzenia ewidencji spełniania przez dzieci obowiązku szkolnego. Natomiast na gminie spoczywa ewidencja obowiązku nauki . Zadanie to realizuje Zespół Edukacji i Finansów Oświaty.

Tabela 34. Obowiązek szkolny i obowiązek nauki

Lp.	Wyszczególnienie	
1.	Liczba uczniów zobowiązanych do spełniania obowiązku nauki (roczniki 1998 – 1999 - 2000)	646
2.	1. Liczba uczniów spełniających obowiązek nauki – ogółem, w tym: liczba uczniów spełniających obowiązek nauki liczba uczniów spełniających jeszcze obowiązek szkolny. 2. Liczba młodzieży zameldowanej, lecz nie zamieszkałej na terenie gminy (spełniającej obowiązek poza granicami kraju), lub co do której brak informacji o spełnianiu bądź nie spełnieniu obowiązku nauki. 3. Liczba młodzieży nie spełniająca obowiązku nauki	646 432 208 6 0
3.	Liczba wszczętych postępowań administracyjnych dla ustalenia miejsca spełniania obowiązku nauki	0
4.	Liczba wszczętych postępowań administracyjnych z wniosków szkół dla przymuszenia do właściwego spełniania obowiązku szkolnego lub obowiązku nauki	0
5.	Liczba postępowań egzekucyjnych (nałożonych grzywien) w celu przymuszenia rodziców do spełniania obowiązków dla spełniania obowiązku szkolnego lub nauki przez uczniów.	0
6.	Liczba wysłanych zawiadomień do rodziców w celu ustalenia spełniania obowiązku nauki przez uczniów.	22

Źródło: System Informacji Oświatowej stan na dzień 31.03.2016r.

13. Formy pracy wychowawczej, profilaktycznej oraz bezpieczeństwo w szkole

Przepisy dotyczące bezpieczeństwa i higieny w publicznych placówkach zawarte są w stosownym rozporządzeniu Ministra Edukacji Narodowej i Sportu. Wynika z nich szereg obowiązków dyrektora placówki oświatowej. Jednym z nich jest przeprowadzenie kontroli zapewniania bezpiecznych i higienicznych warunków korzystania z obiektów należących do szkoły, w tym bezpiecznych i higienicznych warunków nauki, oraz określania kierunków ich poprawy. Dyrektorzy szkół i przedszkoli okresowo przekazują do organu prowadzącego protokoły kontroli pod kątem zapewnienia bezpiecznych i higienicznych warunków nauki, wychowania i opieki, w tym budynków i placów zabaw.

Oprócz obowiązków wynikających z przestrzegania przepisów BHP w gminnych placówkach oświatowych podejmowanych jest szereg działań edukujących uczniów w zakresie

bezpieczeństwa. W przedszkolach samorządowych działania takie dotyczą między innymi zapoznania dzieci z telefonami alarmowymi oraz zasadami ich używania, wzbudzania zaufania do policjanta, strażaka, lekarza jako osób mogących udzielić pomocy, kształtowania prawidłowego zachowania w kontakcie z obcym człowiekiem, nauki prawidłowego zachowania się na drodze poprzez znajomość podstawowych przepisów ruchu drogowego. W szkołach natomiast na lekcjach wychowawczych przeprowadzane są „pogadanki” na temat bezpiecznego zachowania podczas spędzania wolnego czasu oraz edukowanie uczniów w zakresie bezpieczeństwa w związku z pojawiającymi się w ostatnim czasie zagrożeniami o charakterze terrorystycznym. Wśród uczniów kształtuje się postawy prawidłowego zachowania w przypadku takiego zagrożenia i współdziałania z różnymi służbami w tym zakresie.

Współpraca z podmiotami zewnętrznymi

Tak jak corocznie i w roku szkolnym 2015/2016 wszystkie placówki oświatowe dla których Gmina Szydłowiec jest organem prowadzącym podejmowały współpracę z podmiotami zewnętrznymi. W ramach tej współpracy podejmowano współpracę między innymi z Poradnią Psychologiczno-Pedagogiczną, Komendą Powiatową Policji, Gminną Komisją Rozwiązywania Problemów Alkoholowych, Miejskim Ośrodkiem Pomocy Społecznej, Państwową Strażą Pożarną i szeregiem innych instytucji, stowarzyszeń i firm prywatnych. Współpraca z tymi podmiotami miała na celu podniesienie poziomu świadomości u dzieci i młodzieży w zakresie bezpieczeństwa, pomocy psychologiczno-pedagogicznej, pomocy materialnej dla uczniów, organizowania konkursów, występów artystycznych, zawodów sportowych itp.

II. WYKONYWANIE ZADAŃ REMONTOWO – INWESTYCYJNYCH W OBIEKTACH SZKOLNYCH

Z każdym rokiem w okresie ferii letnich i zimowych w placówkach oświatowych dla których organem prowadzącym jest Gmina Szydłowiec przeprowadzane są niezbędne remonty.

Stan techniczny i funkcjonalność budynków oświatowych oraz urządzeń sportowo – rekreacyjnych podlega ciągłej modernizacji. Wydatkowane środki finansowe pochodzą między innymi z rezerwy oświatowej, funduszu sołectkiego, rady rodziców jak i darowizn. Nie mniej jednak duży wkład finansowy w poprawę funkcjonalności obiektów szkolnych ponoszą placówki z własnych budżetów jak i z budżetu Gminy. Łączna kwota wydatkowanych środków w roku szkolnym 2015/2016 to **187 764,51 zł**.

Zakres przeprowadzonych remontów w publicznych szkołach podstawowych, gimnazjach i przedszkolach samorządowych w roku szkolnym 2015/16 przedstawia poniższa tabela.

Tabela 35. Remonty w publicznych szkołach podstawowych, gimnazjach i przedszkolach

Placówka	Rodzaj wykonanych prac	Kwota ogółem
<p>Publiczna Szkoła Podstawowa nr 1 w Szydłowcu</p>	<ul style="list-style-type: none"> ▪ malowanie łazienek na wszystkich piętrach, sali do ćwiczeń korekcyjnych, kuchni, dwóch pokoi wicedyrektorów, sali gimnastycznej; ▪ wymiana podłóg w pokojach wicedyrektorów; ▪ adaptacja sali nr 25 na zastępczą sale gimnastyczna dla klas 1-3; ▪ remont dachu na sali gimnastycznej; ▪ zakup do sali 32 i 42 rzutników i ekranów; ▪ zrobienie stojaków na rowery i masztu na flagę; ▪ zakup osłon na parapety do sali gimnastycznej; ▪ zakup taśmy samoprzylepnej antypoślizgowej na schody. 	<p style="text-align: center;">38 668,64</p>
<p>Publiczna Szkoła Podstawowa w Wysokiej</p>	<ul style="list-style-type: none"> ▪ malowanie pokoju dyrektora i pokoju nauczycielskiego; ▪ malowanie kuchni i jadalni oraz korytarza w podpiwniczeniu; ▪ zakup obudowy na grzejnik znajdujący się na jadalni; ▪ wymiana zamków drzwiowych w pokoju nauczycielskim, gabinecie dyrektora szkoły; ▪ ułożenie opaski z płyt od strony zachodniej budynku szkoły; ▪ naprawa gwarancyjna izolacji przeciwwilgociowej pionowej ścian piwnic od strony zachodniej szkoły. ▪ remont dachu , pod przybitki i orynnowania ▪ wykonanie izolacji przeciwwilgociowej pionowej ściany piwnic od strony zachodniej ▪ wymiana okien ▪ odmalowanie zastępczej sali gimnastycznej 	<p style="text-align: center;">56 515,66</p>

<p>Publiczna Szkoła Podstawowa w Sadku</p>	<ul style="list-style-type: none"> ▪ wykonanie instalacji odgromowej na całym budynku szkoły ▪ trwają prace polegające na przystosowaniu placu szkolnego na utworzenie boisk szkolnych: trawiastego i asfaltowego. 	<p style="text-align: center;">5 535,00</p>
<p>Publiczne Gimnazjum nr 2 w Szydłowcu</p>	<ul style="list-style-type: none"> ▪ malowanie korytarzy na wszystkich piętrach, czytelnię i jadalnię; ▪ remont szatni: odgrzybianie, malowanie, szpachlowanie , tynkowanie. ▪ izolacja pionowa podmurówki w podpiwniczeniu ▪ materiały na zakup skutków zalania szatni ▪ wykonanie izolacji pionowej podmurówki w podpiwniczeniu od strony północnej budynku 	<p style="text-align: center;">21 371,95</p>
<p>Zespół Szkół w Szydłowcu</p>	<ul style="list-style-type: none"> ▪ wymiana okien na hali sportowej, ▪ malowanie łazienek na wszystkich piętrach, kuchni; ▪ montaż rolet w salce gimnastycznej i klasie 0; ▪ malowanie biblioteki; ▪ malowanie szatni; ▪ malowanie klas oddziału przedszkolnego; ▪ wymieniono linę z koralikami w zestawie gimnastycznym na placu zabaw; ▪ wymiana uszkodzonych desek w ławkach na zewnątrz; ▪ oczyszczono i zabezpieczono pozostałe kanały wentylacyjne. ▪ Zakup okien na halę sportową ▪ Zakup materiałów do prac remontowych ścian zewnętrznych Filii w Zdziechowie 	<p style="text-align: center;">31 586,50</p>
<p>Zespół Szkół w Majdowie</p>	<ul style="list-style-type: none"> ▪ malowanie korytarza w mieszkaniu służbowym; ▪ zakup stojaków na rowery; ▪ zakup wykładziny niepalnej do oddziału przedszkolnego . ▪ uzupełnienie ubytków i malowanie ścian na korytarzu przy kuchni; ▪ montaż nowych sedesów w łazience przy sali gimnastycznej i w oddziale przedszkolnym; ▪ wzmocnienie ścian budynku śmietnika; 	<p style="text-align: center;">10 947,31</p>

	<ul style="list-style-type: none"> ▪ wykonanie dachu na budynku śmietnika; ▪ wymiana godła na budynku szkoły; ▪ naprawa rolet; ▪ renowacja i naprawa taboretu elektrycznego w kuchni. ▪ odszkodowanie od firmy ubezpieczeniowej 	
Przedszkole Samorządowe nr 1 w Szydłowcu	<ul style="list-style-type: none"> ▪ częściowa naprawa pokrycia dachowego; ▪ częściowe malowanie korytarzy; ▪ zakup kanap wypoczynkowych do wszystkich sal; ▪ zakup krzeseł i mebli; ▪ wymiana przerdzewiałych rur zimnej wody- zakup materiału. 	7 839,45
Przedszkole Samorządowe nr 2 z Oddziałami Integracyjnymi w Szydłowcu	<ul style="list-style-type: none"> ▪ demontaż starych płytek, ułożenie nowych płytek, wymiana rur hydraulicznych, demontaż i montaż urządzeń hydraulicznych; ▪ malowanie sal grup 4 i 5 , oraz korytarza, częściowe malowanie kuchni, częściowy remont dachu metoda gospodarcza. 	15 300,00
Razem		187 764,51

Źródło: Dane ZEiFO i informacje od dyrektorów placówek

III. POZIOM NAUCZANIA

14. Wyniki klasyfikacji i frekwencja

Tabela36. Promocja uczniów w roku szkolnym 2015/2016. (wg stanu na dzień zakończenia zajęć w roku szkolnym)

Szkoła	Liczba uczniów					
	ogółem w szkole	klasyfikowani	promowani	w tym z wyróżnieniem	Zdający egzaminy poprawkowe	uczniowie, którzy powinni powtarzać klasę
PSP nr 1 w Szydłowcu	512	508	501	61	6	5
PSP nr 2 w Szydłowcu	432	432	428	79	4	-
PSP nr 2 w Szydłowcu filia w Zdziechowie	16	16	16	-	-	-
PSP w Majdowie	115	114	113	19	2	-
PSP w Sadku	54	54	54	7	-	-
PSP w Wysokiej	53	52	52	8	0	1

Razem szkoły podstawowe	1182	1176	1164	174	12	5
Publiczne Gimnazjum Nr 1 w Szydłowcu	231	231	218	24	6	7
Publiczne Gimnazjum Nr 2 w Szydłowcu	298	296	284	45	7	7
Publiczne Gimnazjum w Majdowie	64	64	64	10	-	-
Razem gimnazja	593	591	566	79	13	14

Zródło: Informacje od dyrektorów szkół, OKE Warszawa

Tabela37. Frekwencja uczniów w publicznych szkołach podstawowych (wg stanu na dzień zakończenia zajęć w roku szkolnym)

Placówka oświatowa	Liczba uczniów	Frekwencja w %
Publiczna Szkoła Podstawowa nr 1 z Oddziałami Integracyjnymi im. Jana III Sobieskiego w Szydłowcu	519	90,40
Publiczna Szkoła Podstawowa nr 2 w Zespole Szkół im. Jana Pawła II w Szydłowcu	432	89,43
Filia w Zdziechowie	16	86
Publiczna Szkoła Podstawowa w Zespole Szkół im. Biskupa Jana Chrapka w Majdowie	114	89,6
Publiczna Szkoła Podstawowa im. Stefana Roweckiego „Grota” w Wysokiej	53	94,00
Publiczna Szkoła Podstawowa w Sadku	54	91,9
Ogółem	1158	100

Zródło: Informacje od dyrektorów szkół, stan na 30.06.2016r.

Tabela38. Frekwencja uczniów w publicznych gimnazjach (wg stanu na dzień zakończenia zajęć w roku szkolnym)

Placówka oświatowa	Liczba uczniów	Frekwencja w %
Publiczne Gimnazjum nr 1 w Zespole Szkół im. Jana Pawła II w Szydłowcu	231	86,72
Publiczne Gimnazjum nr 2 im. Mikołaja Kopernika w Szydłowcu	299	88,35
Publiczne Gimnazjum w Zespole Szkół im. bp. Jana Chrapka w Majdowie	64	85,5
Ogółem	594	86,86

Zródło: Informacje od dyrektorów szkół, stan na 30.06.2016r.

15.Sprawdziany i egzaminy

Sprawdzian w szóstej klasie szkoły podstawowej

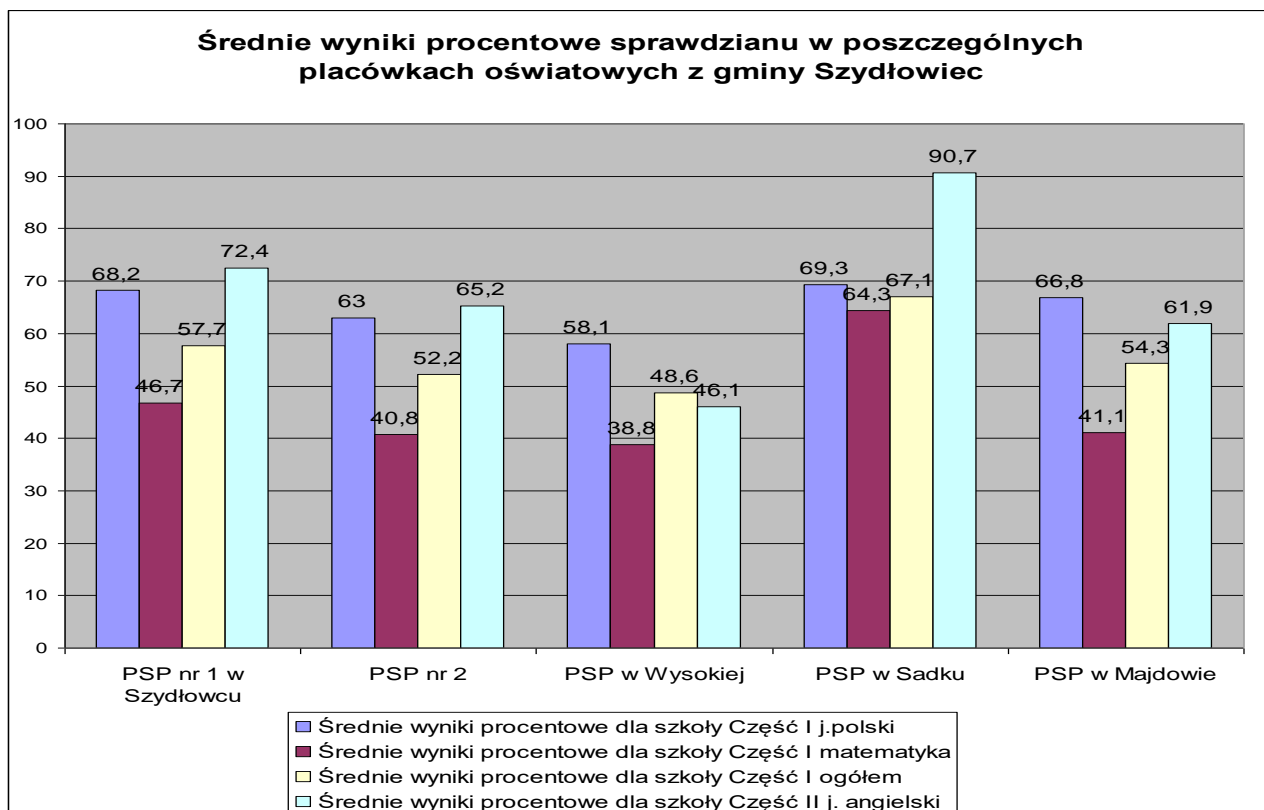
W dniu 5 kwietnia 2016 roku do ogólnopolskiego sprawdzianu szóstoklasistów przystąpiło 155 uczniów z gminy Szydłowiec. W porównaniu do roku poprzedniego liczba uczniów przystępujących do sprawdzianu zmniejszyła się o 34 uczniów. Od roku szkolnego 2014/2015 sprawdzian składa się z dwóch części- pierwsza sprawdza opanowanie wiadomości i umiejętności z języka polskiego i matematyki, a druga z języka angielskiego. Sprawdzian pisano w 5 szkołach podstawowych, siedmioro uczniów korzystało z dostosowania procedur egzaminacyjnych do ich indywidualnych możliwości, a jeden uczeń, który w dniu sprawdzianu był chory, napisał go w dodatkowym terminie – 2 czerwca 2016 r.

Średni wynik gminy Szydłowiec na tle kraju, województwa i powiatu

l.p.	Średnia w % dla:	Część I			Część II
		ogółem	j.polski	matematyka	j. angielski
1.	kraju	63,0	71,0	54,0	71,0
2.	województwa	66,1	73,3	58,4	75,0
3.	powiatu	57,0	65,9	47,6	64,7
4.	gminy Szydłowiec	55,1	65,5	44,2	68,0

Wyniki sprawdzianu w poszczególnych placówkach oświatowych

Placówka oświatowa	Średnie wyniki procentowe dla szkoły				Liczba uczniów piszących sprawdzian
	Część I			Część II	
	j.polski	matematyka	ogółem:	j. angielski	
PSP nr 1 z Oddziałami Integracyjnymi w Szydłowcu	68,2	46,7	57,7	72,4	63
PSP nr 2 w Szydłowcu	63,0	40,8	52,2	65,2	62
PSP w Wysokiej	58,1	38,8	48,6	46,1	8
PSP w Sadku	69,3	64,3	67,1	90,7	7
PSP w Majdowie	66,8	41,1	54,3	61,9	15



Zestawienie wyników szkół z Gminy Szydłowiec na skali staninowej – część I (j. polski i matematyka)

Przedziały wyników wyrażone w %	Poziom	Stanina	Gmina	PSP 1	PSP2	PSP Majdów	PSP Sadek	PSP Wysoka
20-46	najniższy	1						
47-51	bardzo niski	2						48,6
52-55	niski	3			52,2	54,3		
56-59	niżej średni	4	55,1	57,7				
60-63	średni	5						
64-67	wyżej Średni	6					67,1	
68-72	wysoki	7						
73-78	bardzo wysoki	8						
79-95	najwyższy	9						

**Zestawienie wyników szkół z Gminy Szydłowiec w skali staninowej – część II
(j. angielski)**

Przedziały wyników wyrażone w %	Poziom	Stanina	Gmina	PSP 1	PSP2	PSP Majdów	PSP Sadek	PSP Wysoka
27-49	najniższy	1						46,1
50-55	Bardzo niski	2						
56-60	niski	3						
61-65	Niżej średni	4				61,9		
66-71	średni	5	68,0		65,2			
72-76	Wyżej Średni	6		72,4				
77-82	wysoki	7						
83-89	Bardzo wysoki	8						
90-100	najwyższy	9					90,7	

Sumując obie części sprawdzianu, najlepiej sprawdzian 2016 napisali uczniowie z Publicznej Szkoły Podstawowej w Sadku oraz uczniowie z Publicznej Szkoły Podstawowej nr 1 z Oddziałami Integracyjnymi w Szydłowcu. Uczniowie z Publicznej Szkoły Podstawowej w Sadku uzyskali wynik 90,7 % (poziom najwyższy) z języka angielskiego i jest to wynik wyższy od wyniku kraju, województwa, powiatu i gminy.

Należy też podkreślić, że tegoroczny wynik ze sprawdzianu w Publicznej Szkole Podstawowej w Majdowie jest wyższy niż w latach ubiegłych i wyższy niż uzyskany w innych szkołach.

Wśród piszących uczniów jest troje uczniów, którzy otrzymali wynik maksymalny 100 % z języka polskiego (jedna uczennica z PSP w Majdowie i dwóch uczniów z PSP nr 1), dwoje uczniów otrzymało 100 % z matematyki (jedna uczennica z PSP z Majdowa i jeden uczeń z PSP nr 1) i sześciu uczniów otrzymało 100 % z języka angielskiego (czterech uczniów z PSP nr 1 i dwóch uczniów z PSP nr 2) .

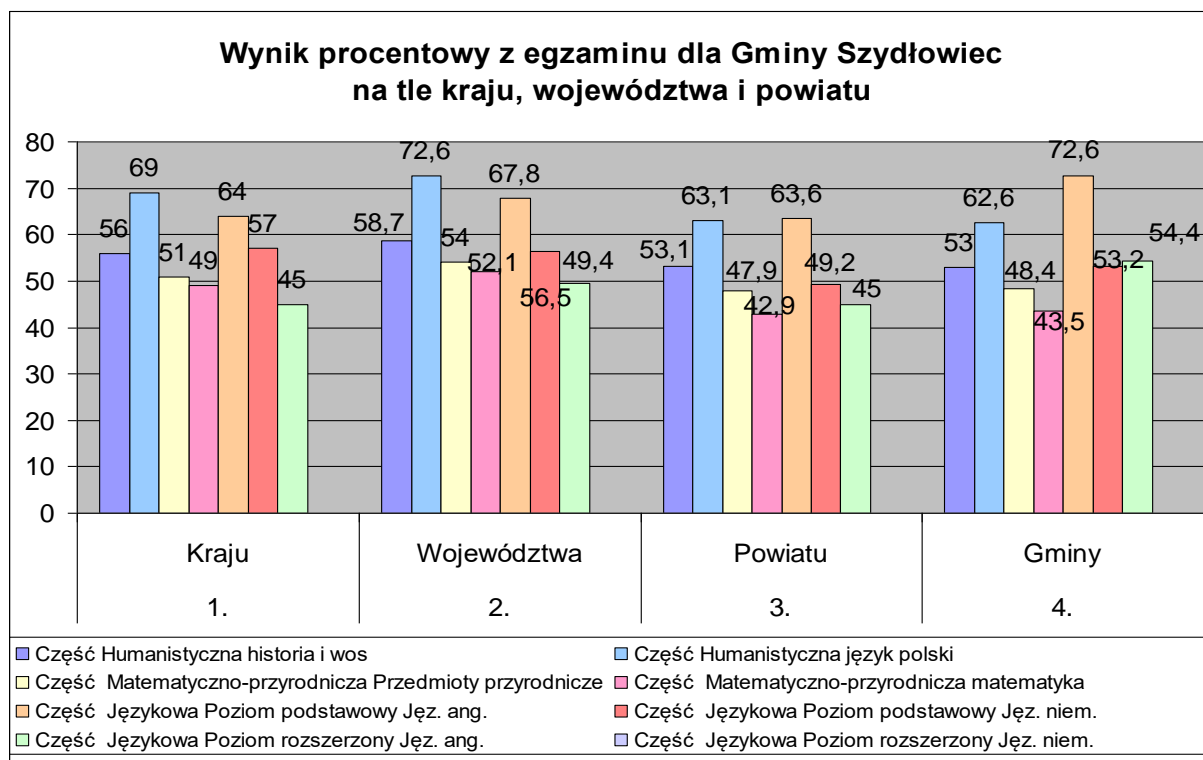
Egzamin gimnazjalny

Wyniki egzaminów zewnętrznych niosą ze sobą bardzo dużo informacji pomocnych w opisanu pracy szkoły, nauczycieli i stosowanych przez nich metod dydaktycznych oraz osiągnięć uczniów w nauce. W dniach 18-20 kwietnia 2016 roku odbył się ogólnopolski egzamin umiejętności gimnazjalistów. W części humanistycznej gimnazjaliści rozwiązywali odrębne zestawy z języka polskiego oraz historii i wiedzy o społeczeństwie, a w części

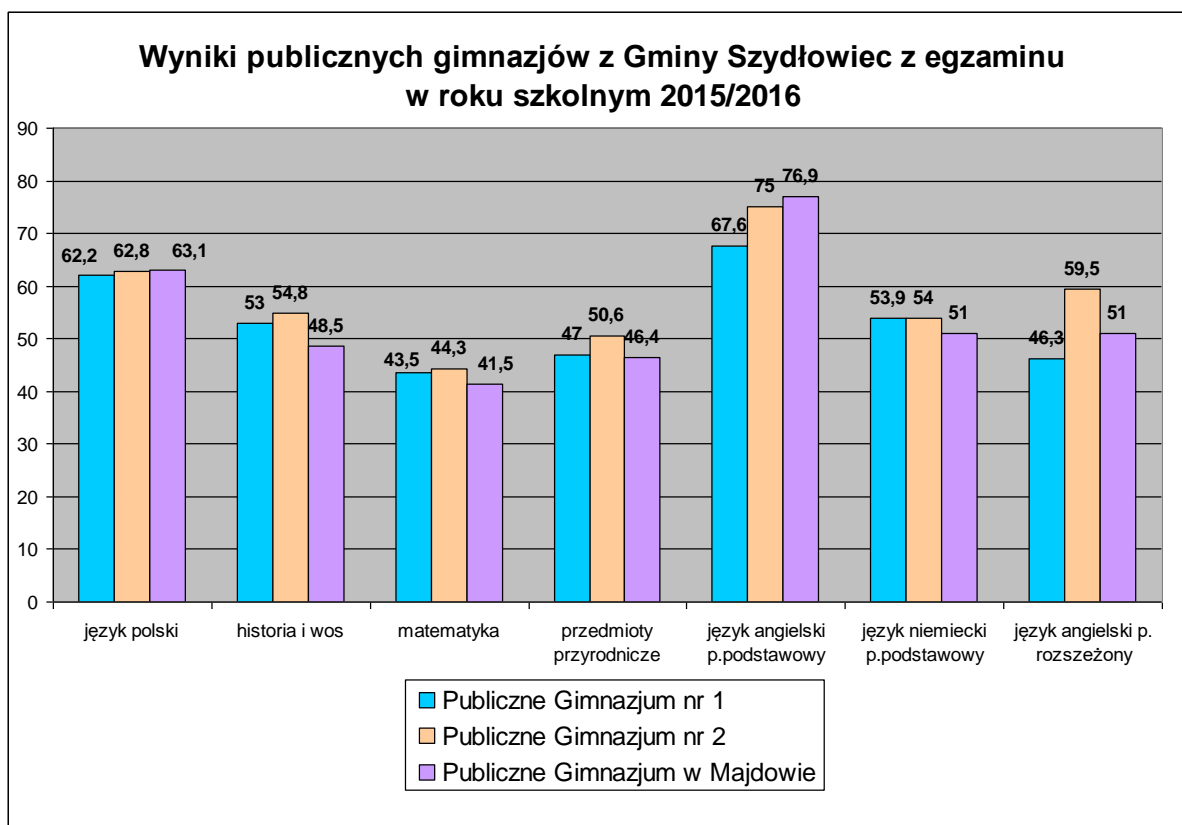
matematyczno- przyrodniczej – odrębne zestawy zadań z matematyki oraz przedmiotów przyrodniczych (biologia, chemia, fizyka, geografia). W trzeciej części egzaminu uczniowie rozwiązywali zestaw zadań z języka obcego nowożytnego na poziomie podstawowym albo na poziomie podstawowym i rozszerzonym. Do egzaminu gimnazjalnego przystąpiło 195 uczniów z klas trzecich. W porównaniu do roku poprzedniego liczba przystępujących do egzaminu zmniejszyła się o 33 uczniów.

Wynik procentowy z egzaminu dla Gminy Szydłowiec na tle kraju, województwa i powiatu.

Lp.	Średnia dla:	Część Humanistyczna		Część Matematyczno-przyrodnicza		Część Językowa			
		historia i wos	język polski	Przedmioty przyrodnicze	matematyka	Poziom podstawowy		Poziom rozszerzony	
						Jęz. ang.	Jęz. niem.	Jęz. ang.	Jęz. niem.
1.	Kraju	56,0	69,0	51,0	49,0	64,0	57,0	45,0	
2.	Województwa	58,7	72,6	54,0	52,1	67,8	56,5	49,4	
3.	Powiatu	53,1	63,1	47,9	42,9	63,6	49,2	45,0	
4.	Gminy	53,0	62,6	48,4	43,5	72,6	53,2	54,4	



Średnia gminy Szydłowiec jest wyższa od średniej dla powiatu we wszystkich częściach egzaminu. W części humanistycznej- historia i wos średnia gminy jest wyższa od średniej powiatu i kraju. Natomiast w części językowej – język angielski na poziomie podstawowym i rozszerzonym średnia gminy jest wyższa od średniej powiatu, województwa i kraju.



Wyniki egzaminu gimnazjalnego – **część humanistyczna** w placówkach oświatowych

Placówka oświatowa	Część humanistyczna					
	Średnia liczba punktów dla szkoły %		Wynik według stanin		Liczba uczniów piszących egzamin	
	Historia i wos	Język polski	Historia i wos	Język polski	Historia i wos	Język polski
Publiczne Gimnazjum Nr 1	53,0	62,2	niżej średni	niżej średni	80	80
Publiczne Gimnazjum Nr 2	54,8	62,8	średni	niżej średni	83	83
Publiczne Gimnazjum wMajdowie	48,5	63,1	niski	niżej średni	33	33

Najwyższy wynik w części humanistycznej z historii i wos osiągnęli uczniowie Publicznego Gimnazjum Nr 2 osiągając stanin średni, natomiast z języka polskiego najlepsi okazali się uczniowie Publicznego Gimnazjum w Majdowie, którzy osiągnęli także średni stanin.

Wynik egzaminu gimnazjalnego – **część matematyczno- przyrodnicza** w placówkach oświatowych

Placówka oświatowa	Część matematyczno- przyrodnicza					
	Średnia liczba punktów dla szkoły %		Wynik według stanin		Liczba uczniów piszących egzamin	
	matematyka	Przedmioty przyrodnicze	matematyka	Przedmioty przyrodnicze	matematyka	Przedmioty przyrodnicze
Publiczne Gimnazjum Nr 1	43,5	47,0	średni	niżej średni	80	80
Publiczne Gimnazjum Nr 2	44,3	50,6	średni	średni	83	83
Publiczne Gimnazjum w Majdowie	41,5	46,4	niżej średni	niżej średni	33	33

W części matematyczno- przyrodniczej zarówno z matematyki jak i z przedmiotów przyrodniczych uczniowie Publicznego Gimnazjum Nr 2 w Szydłowcu okazali się lepsi od kolegów z powiatu i z kraju.

Wynik egzaminu gimnazjalnego- część językowa – **język angielski** w placówkach oświatowych

Placówka oświatowa	Część językowa – język angielski					
	Średnia liczba punktów dla szkoły %		Wynik według stanin		Liczba uczniów piszących egzamin	
	Poziom podstawowy	Poziom rozszerzony	Poziom podstawowy	Poziom rozszerzony	Poziom podstawowy	Poziom rozszerzony
Publiczne Gimnazjum Nr 1	67,6	46,3	wyżej średni	niski	34	34
Publiczne Gimnazjum Nr 2	75,0	59,5	wysoki	średni	60	60
Publiczne Gimnazjum w Majdowie	76,9	51,0	wysoki	niski	8	7

Wynik egzaminu gimnazjalnego – część językowa – **język niemiecki** w placówkach oświatowych

Placówka oświatowa	Część językowa – język niemiecki					
	Średnia liczba punktów dla szkoły %		Wynik według stanin		Liczba uczniów piszących egzamin	
	Poziom podstawowy	Poziom rozszerzony	Poziom podstawowy	Poziom rozszerzony	Poziom podstawowy	Poziom rozszerzony

Publiczne Gimnazjum Nr 1	53,9	-	średni	-	46	-
Publiczne Gimnazjum Nr 2	54,0	-	średni	-	23	-
Publiczne Gimnazjum w Majdowie	51,0	-	średni	-	25	-

Egzamin z języka angielskiego i języka niemieckiego najlepiej napisali uczniowie Publicznego Gimnazjum Nr 2 w Szydłowcu, pokonując uczniów w powiecie, województwie i kraju.

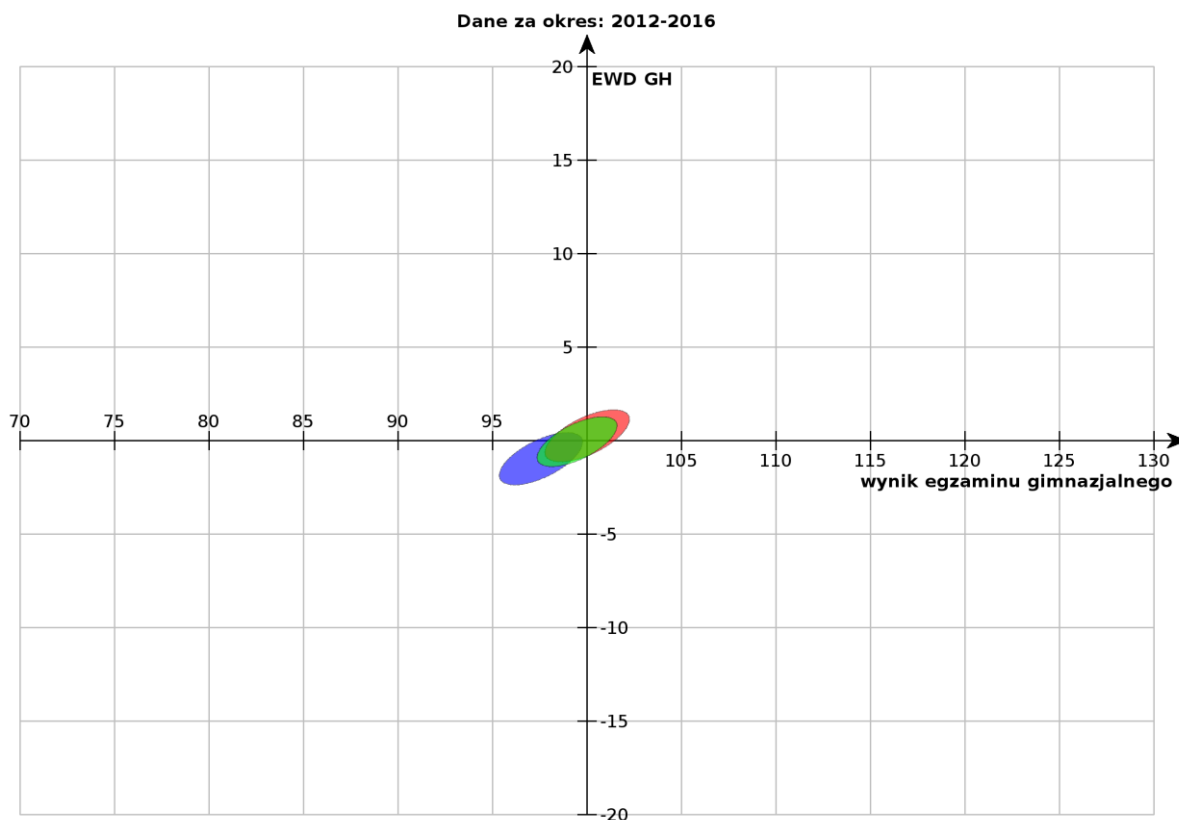
EWD GIMNAZJALNE - WSKAŹNIKI TRZYLETNIE

Publiczne Gimnazjum nr 1 w Zespole Szkół im. Jana Pawła II w Szydłowcu

Część humanistyczna

Pozycja szkoły ze względu na wskaźniki wyniku końcowego i edukacyjnej wartości dodanej. 95% powierzchnia ufności dla łącznego oszacowania wskaźników.

1. Wskaźniki obliczone na podstawie danych egzaminacyjnych z lat **2014-2016**
■ Liczba zdających, których wyniki uwzględniono w analizie: **251**
2. Wskaźniki obliczone na podstawie danych egzaminacyjnych z lat **2013-2015**
■ Liczba zdających, których wyniki uwzględniono w analizie: **251**
3. Wskaźniki obliczone na podstawie danych egzaminacyjnych z lat **2012-2014**
■ Liczba zdających, których wyniki uwzględniono w analizie: **264**

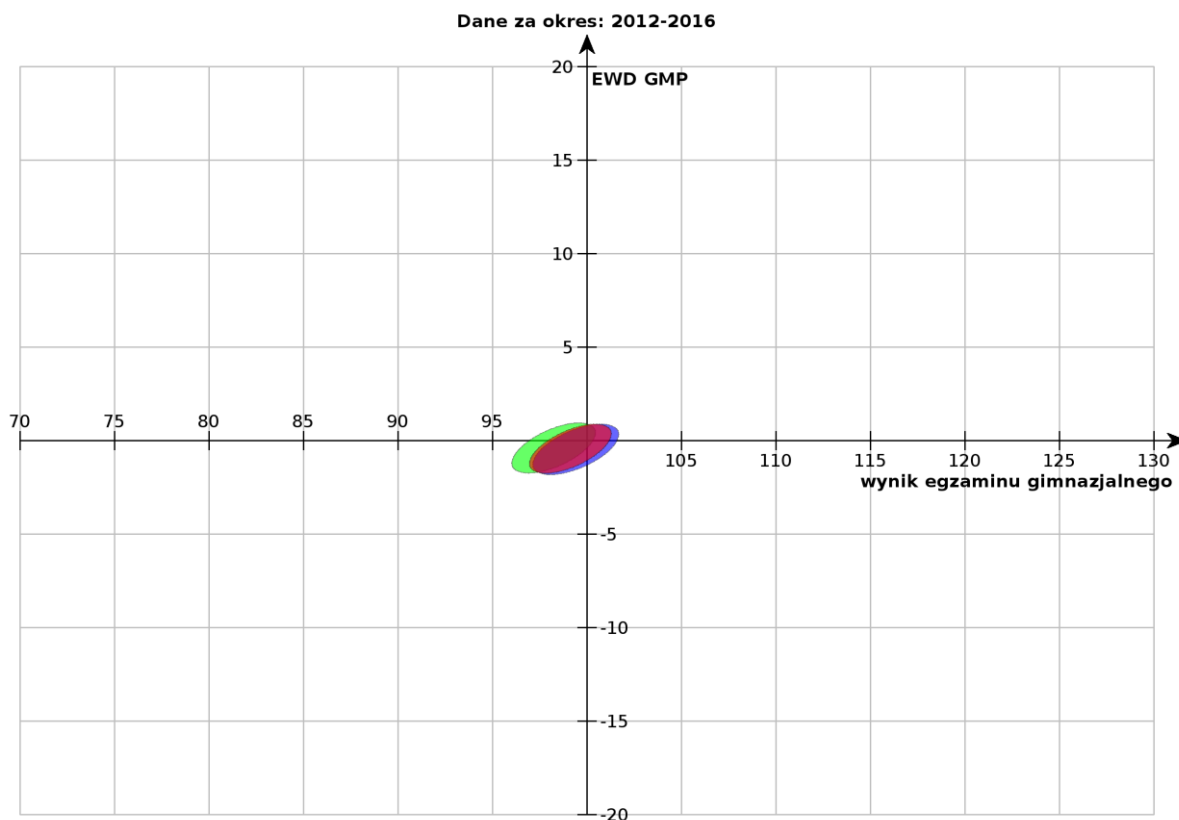


Źródło: www.ewd.edu.p

Część matematyczno – przyrodnicza

Pozycja szkoły ze względu na wskaźniki wyniku końcowego i edukacyjnej wartości dodanej. 95% powierzchnia ufności dla łącznego oszacowania wskaźników.

1. Wskaźniki obliczone na podstawie danych egzaminacyjnych z lat **2014-2016**
■ Liczba zdających, których wyniki uwzględniono w analizie: **251**
2. Wskaźniki obliczone na podstawie danych egzaminacyjnych z lat **2013-2015**
■ Liczba zdających, których wyniki uwzględniono w analizie: **251**
3. Wskaźniki obliczone na podstawie danych egzaminacyjnych z lat **2012-2014**
■ Liczba zdających, których wyniki uwzględniono w analizie: **264**



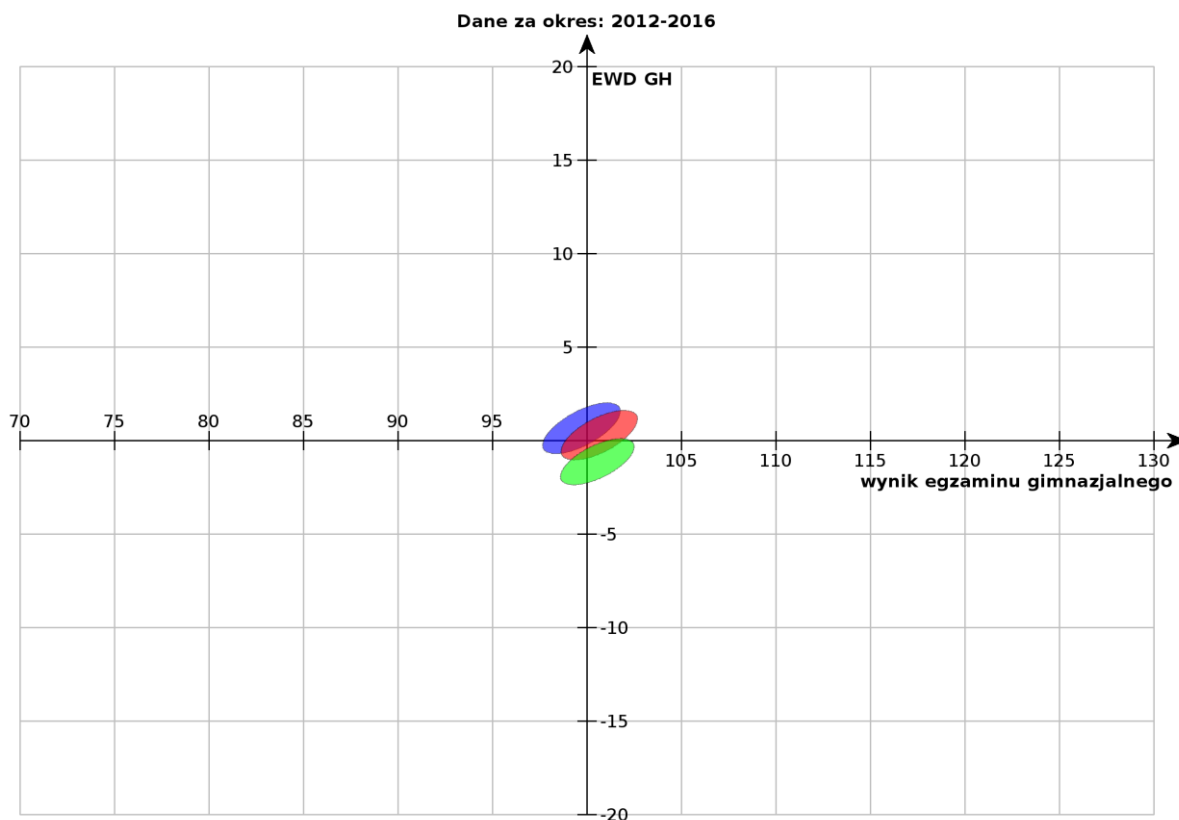
Źródło: www.ewd.edu.pl

Publiczne Gimnazjum nr 2 im. Mikołaja Kopernika w Szydłowcu

Część humanistyczna

Pozycja szkoły ze względu na wskaźniki wyniku końcowego i edukacyjnej wartości dodanej.
95% powierzchnia ufności dla łącznego oszacowania wskaźników.

1. Wskaźniki obliczone na podstawie danych egzaminacyjnych z lat **2014-2016**
■ Liczba zdających, których wyniki uwzględniono w analizie: **265**
2. Wskaźniki obliczone na podstawie danych egzaminacyjnych z lat **2013-2015**
■ Liczba zdających, których wyniki uwzględniono w analizie: **282**
3. Wskaźniki obliczone na podstawie danych egzaminacyjnych z lat **2012-2014**
■ Liczba zdających, których wyniki uwzględniono w analizie: **308**

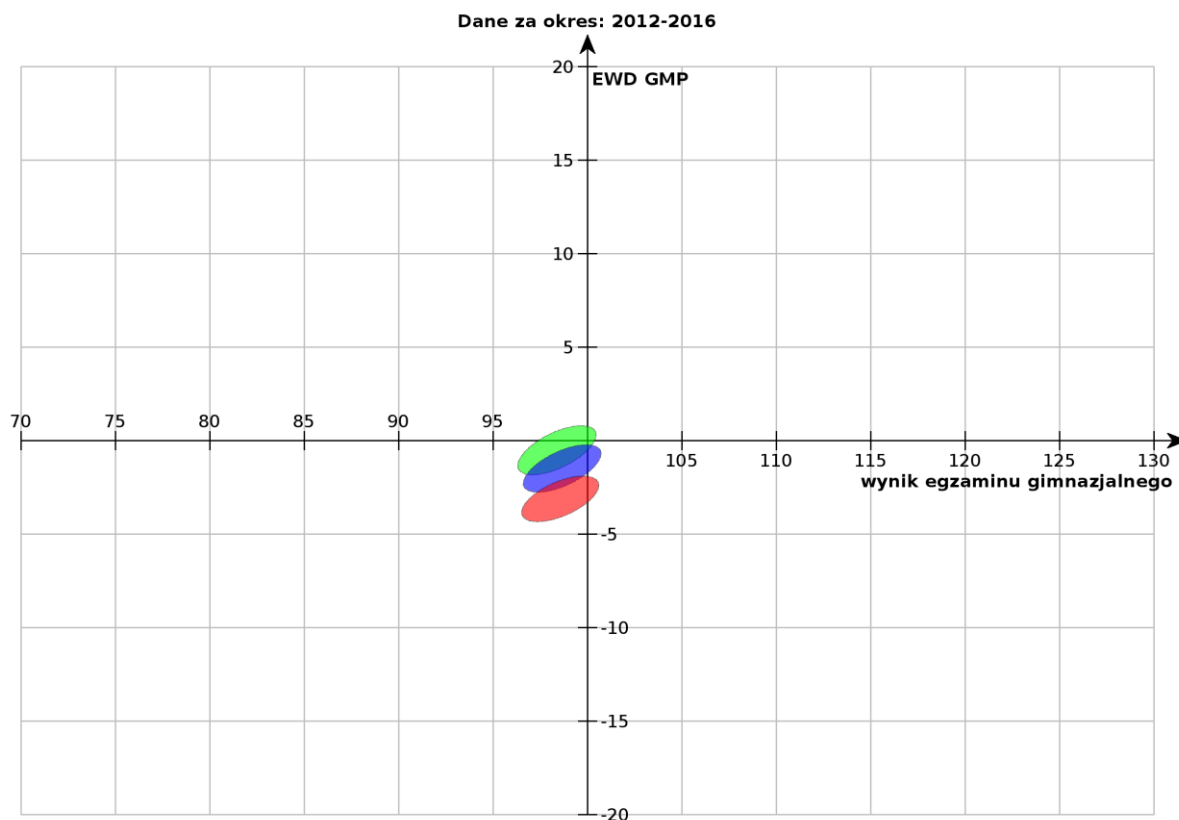


Źródło: www.ewd.edu.pl

Część matematyczno - przyrodnicza

Pozycja szkoły ze względu na wskaźniki wyniku końcowego i edukacyjnej wartości dodanej.
95% powierzchnia ufności dla łącznego oszacowania wskaźników.

1. Wskaźniki obliczone na podstawie danych egzaminacyjnych z lat **2014-2016**
■ Liczba zdających, których wyniki uwzględniono w analizie: **265**
2. Wskaźniki obliczone na podstawie danych egzaminacyjnych z lat **2013-2015**
■ Liczba zdających, których wyniki uwzględniono w analizie: **282**
3. Wskaźniki obliczone na podstawie danych egzaminacyjnych z lat **2012-2014**
■ Liczba zdających, których wyniki uwzględniono w analizie: **308**



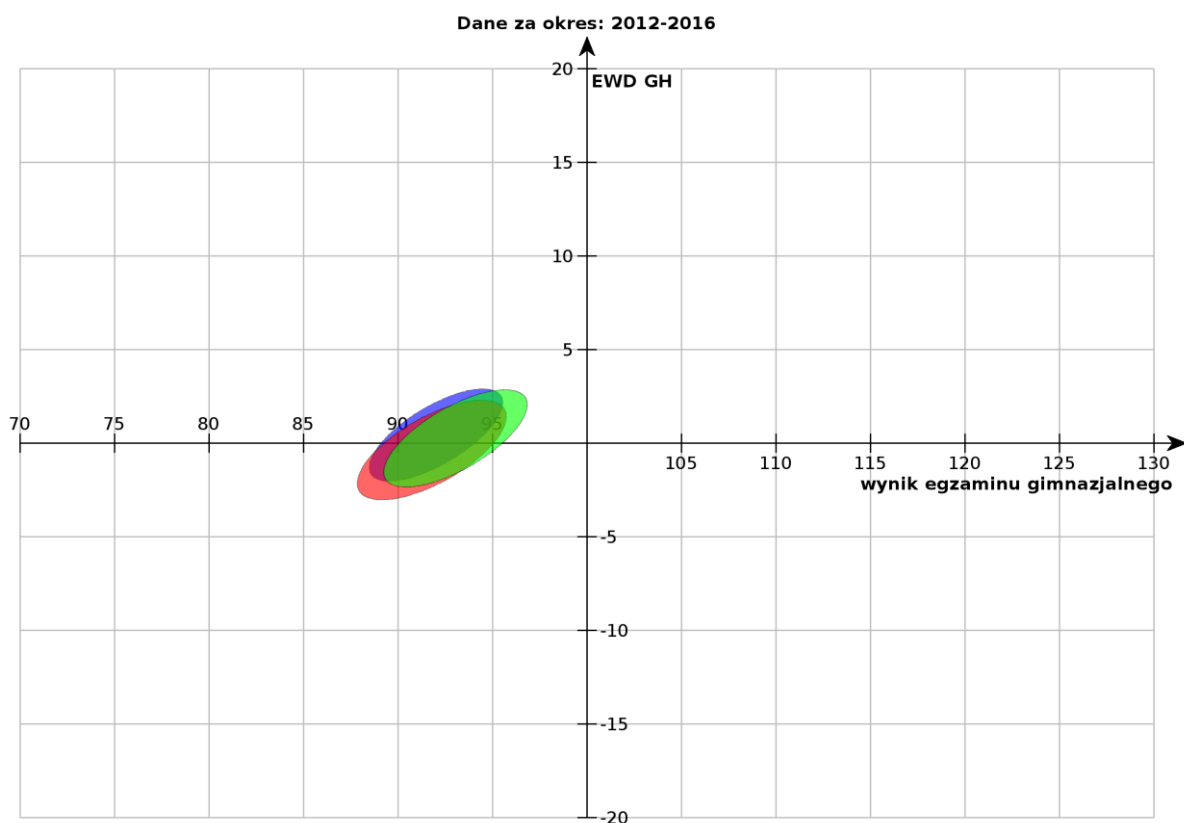
Źródło: www.ewd.edu.pl

Publiczne Gimnazjum w Zespole Szkół im. Biskupa Jana Chrapka w Majdowie

Część humanistyczna

Pozycja szkoły ze względu na wskaźniki wyniku końcowego i edukacyjnej wartości dodanej.
95% powierzchnia ufności dla łącznego oszacowania wskaźników.

1. Wskaźniki obliczone na podstawie danych egzaminacyjnych z lat **2014-2016**
■ Liczba zdających, których wyniki uwzględniono w analizie: **73**
2. Wskaźniki obliczone na podstawie danych egzaminacyjnych z lat **2013-2015**
■ Liczba zdających, których wyniki uwzględniono w analizie: **61**
3. Wskaźniki obliczone na podstawie danych egzaminacyjnych z lat **2012-2014**
■ Liczba zdających, których wyniki uwzględniono w analizie: **62**

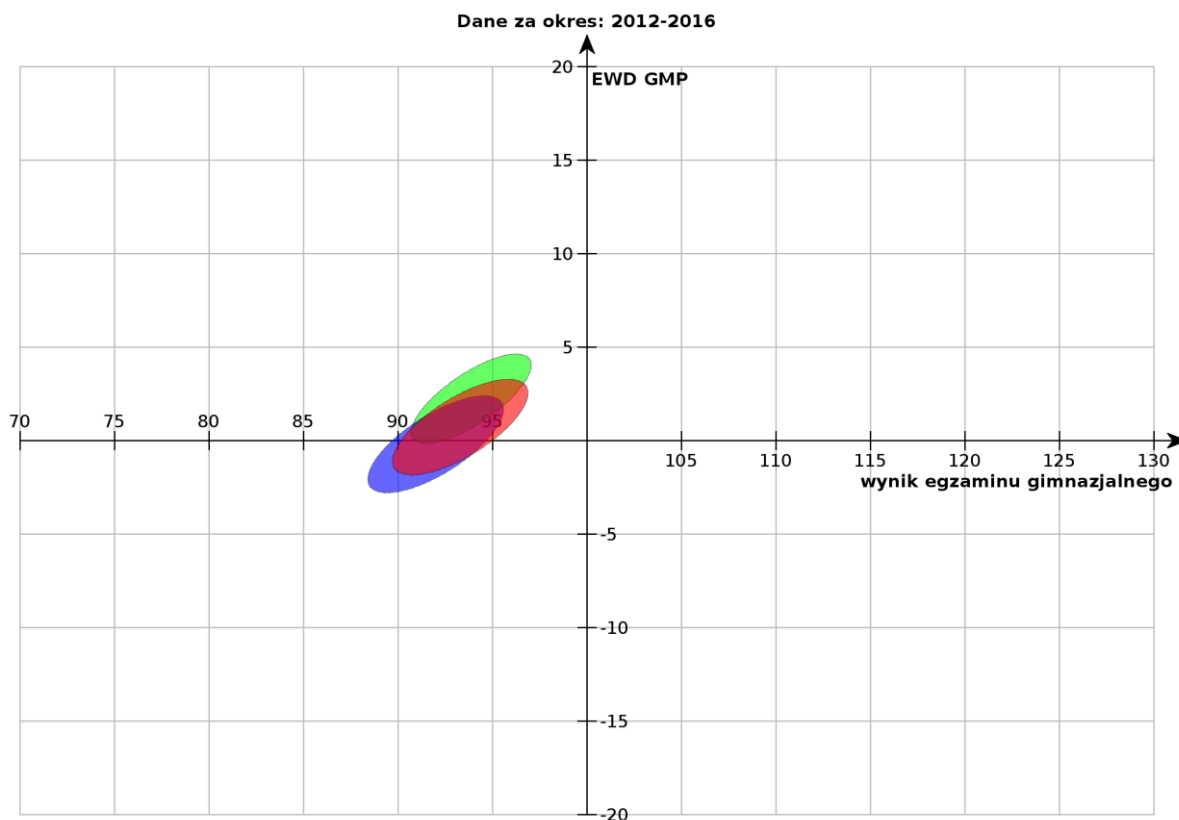


Źródło: www.ewd.edu.

Część matematyczno - przyrodnicza

Pozycja szkoły ze względu na wskaźniki wyniku końcowego i edukacyjnej wartości dodanej.
95% powierzchnia ufności dla łącznego oszacowania wskaźników.

1. Wskaźniki obliczone na podstawie danych egzaminacyjnych z lat **2014-2016**
■ Liczba zdających, których wyniki uwzględniono w analizie: **73**
2. Wskaźniki obliczone na podstawie danych egzaminacyjnych z lat **2013-2015**
■ Liczba zdających, których wyniki uwzględniono w analizie: **61**
3. Wskaźniki obliczone na podstawie danych egzaminacyjnych z lat **2012-2014**
■ Liczba zdających, których wyniki uwzględniono w analizie: **62**



Źródło: www.ewd.edu.pl

IV. SUKCESY UCZNIÓW

Rok szkolny 2015/2016 był kolejnym okresem , w którym uczniowie placówek oświatowych Gminy Szydłowiec osiągnęli znaczące sukcesy w różnych dziedzinach poczynając od konkursów plastycznych , poprzez różnego rodzaju konkursy przedmiotowe i artystyczne. Liczną grupę stanowią też uczniowie z osiągnięciami sportowymi zdobywający zaszczytne miejsca zarówno w konkurencjach indywidualnych jak i drużynowych. Placówki oświatowe w Gminie Szydłowiec mogą się poszczycić sukcesami swoich wychowanków na wszystkich szczeblach poczynając od etapów gminnych , poprzez powiatowe , wojewódzkie aż do ogólnokrajowych. Wysokie wyniki naukowe i sportowe uczniów budują prestiż szkoły, wpływają na dobry wizerunek placówki i świadczą nie tylko o wybitnych zdolnościach uczniów, ale jest to dowód na to , że nauczyciele potrafią umiejętnie rozwijać w swoich wychowankach talenty i zainteresowania, motywować do ciężkiej, uczciwej pracy. Poniższa tabela przedstawia tylko nieliczne spośród ogromnej liczby sukcesów jakie odnoszą uczniowie z naszej Gminy.

Tabela38: Najważniejsze osiągnięcia uczniów szkół gminy Szydłowiec:

Temat	Zasięg	Szkoła
I MIEJSCE		
Konkurs plastyczny „Bajeczka pełna uśmiechu”	ogólnopolski	PS nr 2
Konkurs plastyczny „Świąteczny Aniołek”	ogólnopolski	PS nr 2
Konkurs plastyczny „ Zimowe zabawy na śniegu”	ogólnopolski	PS nr 2
Konkurs plastyczny „ Szupek o bezpieczeństwo dba i swój portret ma”	ogólnopolski	PS nr 2
Konkurs plastyczny „Zaczarowana Kraina Nudzimisiów”	ogólnopolski	PS nr 2
Konkurs plastyczny „Ja i mój niepełnosprawny kolega”	ogólnopolski	PS nr 2
Mini piłka koszykowa chłopcy	między powiatowy półfinał	PSP nr 2 w ZS w Szydłowcu
Mini piłka nożna-Turniej o Puchar Tymbarka dziewczęta	między powiatowy	PSP nr 2 w ZS w Szydłowcu
Mini piłka nożna – Turniej o Puchar Tymbarka chłopcy	między powiatowy	PSP nr 2 w ZS w Szydłowcu
Ogólnopolski Turniej Wiedzy Pożarniczej „Młodzież zapobiega pożarom”	ogólnopolski-eliminacje powiatowe	PSP nr 1 w ZS w Szydłowcu
Koszykówka dziewcząt	półfinał między powiatowy	PG Majdów
II MIEJSCE		
Ogólnopolski konkurs plastyczny „Ja i mój niepełnosprawny kolega”	ogólnopolski	PS nr 1
Konkurs plastyczny „Zimowy pejzaż”	ogólnopolski	PS nr 2
Konkurs plastyczny „Bał witaminek”	ogólnopolski	PS nr 2
Konkurs plastyczny „ Jesień z Czterech pór Vivaldiego”	ogólnopolski	PS nr 2
Konkurs plastyczny „Rodzinny konkurs na najpiękniejszą pisanek wielkanocną”	ogólnopolski	PS nr 2
Mini piłka nożna- Turniej o Puchar Tymbarka chłopcy	wojewódzki	PSP nr 2 w ZS w Szydłowcu
Mini piłka koszykowa chłopcy	między powiatowy finał	PSP nr 2 w ZS w Szydłowcu
Mini piłka nożna – Turniej o Puchar Tymbarka dziewczęta	wojewódzki	PSP nr 2 w ZS w Szydłowcu
III MIEJSCE		
Konkurs plastyczny” Zaczarowana kraina Nudzimisiów”	ogólnopolski	PS nr 2
Konkurs plastyczny „Jesienne drzewo”	ogólnopolski	PS nr 2
Konkurs plastyczny „ Zimowe zabawy na śniegu”	ogólnopolski	PS nr 2
Konkurs plastyczny „Ja i mój niepełnosprawny kolega”	ogólnopolski	PS nr 2

Konkurs plastyczny „Krasnoludki Króla Błystka”	ogólnopolski	PS nr 2
Konkurs plastyczny „Kwiaty dla mamy, kwiaty dla taty”	ogólnopolski	PS nr 2
Ogólnopolski Turniej Wiedzy Pożarniczej „Młodzież zapobiega pożarom”	ogólnopolski-eliminacje powiatowe	PSP nr 1
Mini piłka ręczna dziewczęta	między powiatowy	PSP nr 1
Siatkówka chłopcy	między powiatowy	PSP nr 1
Czwórbój lekkoatletyczny chłopcy	między powiatowy	PSP nr 1

Źródło: Informacje od Dyrektorów placówek.

V. Uczestniczenie w życiu społecznym i kulturalnym

Działalność dydaktyczno – wychowawcza w placówkach oświatowych to nie tylko kształcenie uczniów lecz ich wszechstronny rozwój, przygotowanie do społecznego uczestnictwa, należytego wykonywania pracy zawodowej, aktywnego udziału w życiu kulturalnym. Szkoła oddziałuje nie tylko na intelekt uczniów, ale rozwija ich uczucia, troszczy o wyrabianie odpowiednich postaw społeczno – moralnych. Szkoła uczy zgodnego współżycia wszystkich członków społeczności szkolnej, wzajemnego poszanowania, przygotowuje uczniów do pełnienia różnych ról społecznych. W roku szkolnym 2015/2016 uczniowie wszystkich placówek oświatowych w Gminie Szydłowiec aktywnie uczestniczyli w życiu społecznym organizując i współorganizując szereg imprez kulturalnych, akcji charytatywnych i społecznych.

Tabela39: Uczestniczenie w życiu społecznym i kulturalnym

Nazwa placówki oświatowej	Inicjatywy na rzecz społeczności lokalnej/uczestniczenie w życiu kulturalnym miasta i gminy
Publiczna Szkoła Podstawowa Nr 1 z Oddziałami Integracyjnymi im. Jana III Sobieskiego w Szydłowcu	<ul style="list-style-type: none"> • „Polskie Państwo Podziemne - godna w dziejach karta” - apel zaprezentowany dla władz miasta, kościoła, kombatanów wojennych, uczniów i lokalnej społeczności; • jasełka Bożonarodzeniowe pt. ”Ach co to za noc...”- przedstawienie programu artystycznego przez uczniów dla podopiecznych MOPSu; • II Szydłowiecki Orszak Trzech Króli - apel podsumowujący organizację; • 76. rocznica wybuchu II Wojny Światowej - poczet sztandarowy; • 76. rocznica Bitwy pod Barakiem - poczet sztandarowy; • 75. rocznica powstania Polskiego Państwa odziemnego - poczet sztandarowy;

	<ul style="list-style-type: none"> • 97. rocznica Święta odzyskania Niepodległości - poczet sztandarowy; • 153. rocznica Powstania Styczniowego - poczet sztandarowy; • charytatywny koncert „Otwórz serce na Maksa” - pomoc w zbiórce pieniędzy; • Święto Patrona Szkoły „Imieniny Króla Jana”; • obchody Narodowego Dnia Pamięci „Żołnierzy Wyklętych”; • 76 rocznica masowej egzekucji polskich oficerów w lesie katyńskim; • 225 rocznica uchwalenia Konstytucji 3 Maja.
<p>Zespół Szkół im. Biskupa Jana Chrapka w Majdowie</p>	<ul style="list-style-type: none"> • Szydłowieckie Wieńcowanie - promocja rolników z Powiatu Szydłowieckiego, wspólna zabawa dożynkowa, zorganizowanie atrakcji dla mieszkańców, pokazy, konkursy; • zbiórka nakrętek dla potrzeb niepełnosprawnego ucznia Maksymiliana Mrozowskiego; • Dzień Papieski- promowanie szkoły w środowisku, współdziałanie i inicjowanie działań na rzecz dzieci i młodzieży; • ślubowanie klas pierwszych w szkole podstawowej i gimnazjum; • „Młodzi głosują” - prawyборы parlamentarne w gimnazjum 2015; • akcja „Lektura za puszki” - zbieranie funduszy na zakup lektur do biblioteki szkolnej; • Dzień Edukacji Narodowej - akademia dla pracowników szkoły, prezentacja programu artystycznego w czasie gminnych obchodów DEN; • akcja Znicz - uporządkowanie grobu byłego dyrektora szkoły Stefana Jawienia; • akademia z okazji Święta Niepodległości - popularyzowanie wiedzy z zakresu historii Polski, kształtowanie postaw obywatelskich i patriotycznych; • obchody rocznicy wprowadzenia stanu wojennego; • udział uczniów w Jarmarku Bożonarodzeniowy - udział w konkursie charytatywnym organizowanym przez Strefę JP II; • akcja „Góra grosza” - zebranie funduszy na pomoc dzieciom wychowującym się poza własną rodziną; • akcja „WOŚP” - zbieranie funduszy na pediatrię oraz godną opiekę dla ludzi w podeszłym wieku; • udział w akcji „Szlachetna paczka” - pomoc świąteczna dla najbardziej potrzebujących; • jasełka bożonarodzeniowe w szkole i kościele parafialnym; • 76 rocznica Bitwy pod Barakiem - poczet sztandarowy; • 75 rocznica powstania Polskiego Państwa Podziemnego- poczet sztandarowy;

	<ul style="list-style-type: none"> • 97. rocznica Święta odzyskania Niepodległości - poczet sztandarowy; • Kiermasz Wielkanocny – sprzedaż ozdób wielkanocnych , palm, pisanek itp.; • „Katyń -drzewa, które widziały...” –obchody 76 rocznicy masowej egzekucji polskich oficerów w lesie katyńskim; • obchody 225 rocznicy uchwalenia Konstytucji 3 Maja; • konferencja popularnonaukowa „Savoir vivre w języku i nie tylko”; • obchody Dnia Dziecka i „Szydłowieckie Dni Profilaktyki”.
Publiczna Szkoła Podstawowa im. Janusza Kusocińskiego w Sadku	<ul style="list-style-type: none"> • impreza integracyjna „Pożegnanie lata” • jubileusz 95-lecia szkoły; • jasełka szkolne; • przedstawienie na Dzień Babci i Dziadka.
Publiczna Szkoła Podstawowa im. gen. Stefana Roweckiego „Grota” w Wysokiej	<ul style="list-style-type: none"> • inscenizacja bożonarodzeniowa „Jasełka”; • akademia z okazji Dnia Babci i Dziadka; • 75 rocznica wybuchu II Wojny Światowej; • 75 rocznica Bitwy pod Barakiem; • 94 rocznica odzyskania Niepodległości.
Zespół Szkół im. Jana Pawła II w Szydłowcu	<ul style="list-style-type: none"> • „Dla Sławka”- mecz charytatywny nauczycieli LO i ZS im. Jana Pawła II w Szydłowcu; • uczenie patrona szkoły Jana Pawła II, propagowanie jego nauki przez poezję, Dni Papieskie - montaż słowno-muzyczny „Jan Paweł II Patron Rodziny”; • pasowanie pierwszoklasistów; • „Święto Chleba”- promowanie w szkole i środowisku lokalnym zdrowego trybu życia; • współorganizacja konkursu AIDS • „Bądź widoczny na drodze” - promowanie bezpieczeństwa na drogach; • organizacja spotkania uczniów, rodziców i nauczycieli z sędzią Anną Marią Wesołowską - działania profilaktyczne przeciw narkotynom, dopalaczom i przemocy; • kiermasz świąteczny, jasełka bożonarodzeniowe; • współorganizacja koncertu noworocznego zespołu instrumentalnego Pol-Orffa ze Społecznego Ogniska Muzycznego w Szydłowcu - „W hołdzie Janowi Pawłowi II”; • Dzień Babci i Dziadka - kultywowanie tradycji rodzinnych (uczenie szacunku dla dziadków); • 76 rocznica Bitwy pod Barakiem - poczet sztandarowy; • 75 rocznica powstania Polskiego Państwa Podziemnego - poczet sztandarowy; • 97 rocznica Święta odzyskania Niepodległości - poczet sztandarowy; • najlepsi uczniowie z gminy Szydłowiec Beynes we Francji - integracja z zaprzyjaźnionymi rodzinami z Keynes; • Wielki Mecz Charytatywny Nauczycieli - KSM Szydłówek; • Orszak Trzech Króli - przygotowanie programu artystycznego;

	<ul style="list-style-type: none"> • Szydłowieckie Gwiazdy Tańczą - występ podczas gali; • IV Ogólnopolski Turniej Piłki Siatkowej Kobiet i Mężczyzn; • Dzień Talentów - promocja szkoły; • realizacja projektu PSP nr 2 „Czas na zdrowie” propagowanie zdrowego stylu życia; • marsz ekologiczny z okazji Dnia Ziemi - wyrabianie u dzieci dbałości o otaczające środowisko; • II Szydłowiecki Marsz Życia - pomoc dla chorej uczennicy; • projekt edukacyjny CEO „Weź oddech” - promowanie zdrowego trybu życia; • Święto Szkoły „I Ty zostań przyjacielem szkoły”; • 153 rocznica Powstania Styczniowego; • spotkanie z przedstawicielami klubu Vive Turon Kielce; • Narodowy Dzień Pamięci „Żołnierzy Wyklętych”; • XIV Szydłowiecki Kiermasz Wielkanocny; • 76 rocznica Zbrodni Katyńskiej; • Gminne obchody 225 rocznicy uchwalenia Konstytucji 3 Maja; • udział uczniów PG nr 1 w Paradzie Schumana w Warszawie; • prezentacja projektu „Młody Obywatel” w Zamku Królewskim w Warszawie.
<p>Publiczne Gimnazjum Nr 2 im. Mikołaja Kopernika w Szydłowcu</p>	<ul style="list-style-type: none"> • „Góra grosza”- zbiórka funduszy na rzecz dzieci wychowujących się poza własną rodziną; • „O Tobie też pamięta Święty Mikołaj”- wsparcie inicjatywy przygotowania paczek mikołajkowych dla dzieci z ubogich rodzin; • „I Ty możesz zostać Świętym Mikołajem”- charytatywna zbiórka słodyczy dla podopiecznych świetlicy „Nazaret”; • zbiórka nakrętek na zakup sprzętu rehabilitacyjnego; • wsparcie inicjatywy WOŚP; • „Cała Polska czyta dzieciom” ; • Święto Wojska Polskiego - udział w uroczystościach; • 76 rocznica wybuchu II Wojny Światowej; • 76 rocznica Bitwy pod Barakiem; • rocznicowe uroczystości powstania Polskiego Państwa Polskiego; • 97 rocznica Odzyskania Niepodległości; • III Miejski Jarmark Bożonarodzeniowy „Gwiazdka na Rynku”; • 153 rocznica wybuchu Powstania Styczniowego.
<p>Przedszkole Samorządowe Nr 1</p>	<ul style="list-style-type: none"> • składanie świątecznych życzeń - promowanie wartości wychowania przedszkolnego; • Dni papieskie - złożenie kwiatów pod pomnikiem Jana Pawła II; • 11 listopada Święto Niepodległości ; • piknik rodzinny dla dzieci przedszkolnych, rodziców oraz dzieci z miasta Szydłowic.

<p>Przedszkole Samorządowe Nr 2</p>	<ul style="list-style-type: none"> • „Dzień przedszkolaka” integracja dzieci, rodziców, nauczycieli; • „Dni papieskie” poznanie osoby i nauki papieża Jana Pawła II; • pasowanie przedszkolaka; • wizyta Świętego Mikołaja - pielęgnowanie zwyczajów mikołajkowych; • jasełka - kultywowanie tradycji bożonarodzeniowych, wzmocnienie więzi rodzinnych i społecznych; • kiermasz bożonarodzeniowy - rozwijanie dziecięcej, twórczej inwencji i pomysłowości, nawiązanie współpracy z rodzicami; • Dzień Babci i Dziadka – wzmocnianie więzi rodzinnych dzieci i dziadków; • bal karnawałowy z WOŚP; • „Kiermasz Wielkanocny”; • obchody „Dnia Ziemi”; • „Sprintem do maratonu” - maraton przedszkolaków; • festyn rodzinny; • Dzień dziecka; • udział w plebiscycie Echa dnia „Super przedszkolak 2016”.
--	--

VI. Samorządowy Lider Edukacji

W październiku 2015 roku Gmina Szydłowiec po raz drugi(pierwszy w 2013 roku) otrzymała certyfikat „**Samorządowy Lider Edukacji**”- przyznany w V edycji Ogólnopolskiego Programu Certyfikacji Gmin, Powiatów i Samorządowych Województw „Samorządowy Lider Edukacji” przez Komisję Ekspertów, reprezentujących środowiska akademickie powołaną przez Fundację Rozwoju Edukacji i Szkolnictwa Wyższego oraz Agencję PRC.

Certyfikaty przyznawane są samorządom, które w sposób szczególny dbają o szkolnictwo na swoim terenie, uważają, że rozwój nauki i edukacji to świadectwo nowoczesności i wysokich ambicji JST, wyróżniają się pod względem inwestycji w oświecie oraz są organami prowadzącymi szkoły o znaczących osiągnięciach dydaktycznych, społecznych, organizacyjnych i sportowych.

Założenia Programu

Ideą Programu „Samorządowy Lider Edukacji” jest identyfikowanie i promowanie jednostek samorządu terytorialnego, które posiadają szczególne osiągnięcia w dziedzinie rozwoju edukacji i systemu oświaty, a także podnoszenie jakości działań samorządów w sferze lokalnej polityki edukacyjnej. W Programie Komisja Ekspertów złożona z naukowców reprezentujących wybrane polskie uczelnie (m.in. Uniwersytet Warszawski, Uniwersytet Śląski, Katolicki Uniwersytet Lubelski Jana Pawła II) dokonuje oceny działań samorządów w sferze zarządzania oświatą. Samorządy, które spełniają określone regulaminem Programu kryteria i uzyskają pozytywną recenzję ekspertów, otrzymują certyfikat i tytuł „Samorządowego Lidera Edukacji”. Certyfikat jest jednym z najbardziej prestiżowych elitarnych i rozpoznawalnych certyfikatów jakości, jakie może otrzymać jednostka samorządu

terytorialnego. Od 2011 roku corocznie wyróżniane są najlepsze pod względem polityki oświatowej gminy, powiaty i województwa w Polsce.

VII. PODSUMOWANIE

Wprowadzone zmiany prawa oświatowego dotyczące decentralizacji oświaty obligują do corocznej analizy postępu dokonanego przez jednostkę samorządu terytorialnego w osiąganiu celów edukacyjnych. Zakres przygotowanych informacji nie wyczerpuje wszystkich zagadnień, a niektóre z nich przedstawione są w sposób ogólny. W związku z ciągłymi zmianami programowymi i prawnymi wiele zadań na bieżąco dostosowywanych jest do obowiązujących zasad i warunków funkcjonowania gminnej oświaty w odniesieniu do nowych standardów oświatowych. Gmina Szydłowiec traktuje wydatki na oświatę jako najbardziej efektywną inwestycję. Działania w tym zakresie nakierowane są szczególnie na to, aby we wszystkich szkołach i przedszkolach, we wszystkich oddziałach, wszystkie dzieci miały równe szanse. W placówkach oświatowych przeprowadzane są remonty, które poprawiają stan budynków. Baza oświatowa jest w dobrym stanie, zapewnione są bezpieczne i higieniczne warunki nauki, zabawy i pracy. Wyposażenie szkół w pomoce dydaktyczne i sprzęt potrzebny do realizacji zadań oświatowych jest ciągle uzupełniany i unowocześniany. Kadra pedagogiczna jest kompetentna, wykształcona, posiadająca wysokie stopnie awansu zawodowego i nieustannie doskonaląca się.