





**OPIS PRZEDMIOTU ZAMÓWIENIA – ZAŁĄCZNIK NR 9 DO SIWZ**






**CZĘŚĆ I**

lp.	symp.	element	wymiar [cm]	il.	opis	zdjecie
<b>PARTER</b>						
<b>1.1 - sala wielofunkcyjna</b>						
1.		stolik techniczny	60x100, h=80	1	Nogi stalowe, malowane proszkowo (kolor biały); blat i ścianki czołowe (górna i dolna) płyta meblowa, laminowana (kolor biały).	
2.		krzesło	60x55x90	2	Nogi: stal chromowana; siedzisko: welur, kolor czarny, elementy drewniane: kolorystycznie dobrane do parkietu znajdującego się w sali.	
3.		krzesło wykładowe	60x55x90	80	Nogi: stal chromowana; siedzisko: welur, kolor czarny; elementy drewniane: kolorystycznie dobrane do parkietu znajdującego się w sali	
<b>1.2, 1.3 - pom. techniczne</b>						
4.	SzW	szafa wysoka	120x40, h=210	1	Szafa zamykana na klucz; płyta meblowa, laminowana; kolor: dąb naturalny.	
5.	RW	regał wysoki	120x40, h=210	4	Regał z płyt meblowych, laminowanych; kolor: dąb naturalny.	
6.	RN	regał niski	120x40, h=150	2	Regał z płyt meblowych, laminowanych; kolor: dąb naturalny.	
7.		krzesło	średnica 69, h=97-118	2	Krzesło biurowe, na platformie jezdnej, z możliwością regulacji pozycji w pionie oraz wychylenia oparcia; wyposażony w podłokietniki; kolor czarny.	




Projekt aranżacji wnętrz na zamku w Szydłowcu  
ZESTAWIENIE ELEMENTÓW

lp.	symp.	element	wymiar [cm]	il.	opis	zdjęcie
8.	ŁW	ławka prosta	30x150, h=40	2	Konstrukcja stalowa, malowana proszkowo, kolor biały; siedzisko drewno/płyta laminowana kolor: dąb naturalny.	
9.		wieszak ścienny długi	dł.=135	1	Wieszaki stalowe, malowane proszkowo na kolor biały, przymocowane do deski czołowej, kolor: dąb naturalny.	
10.		stojak na wieszaki	200x170	2	Konstrukcja stalowa, malowana proszkowo, kolor biały; wieszka na kółkach; koła z możliwością blokady położenia.	
11.		biurko proste	70x120, h=80	2	Nogi stalowe, malowane proszkowo (kolor biały); blat i ścianki czołowe (górna i dolna) płyta meblowa, laminowana (kolor biały).	
<b>1.6, 1.10.1, 1.18, 1.22, 1.22.1, 1.26, 1.32.3, 1.36, 1.38 - toaleta/WC</b>						
<b>1.10 - pom. ochrony</b>						
12.		tapczan rozkładany	205x140 h=80	1	Rama stalowa, materac i pokrowiec wymienne	
13.		biurko	70x120, h=80	1	Nogi stalowe, malowane proszkowo (kolor biały); blat i ścianki czołowe (górna i dolna) płyta meblowa, laminowana (kolor biały).	





Projekt aranżacji wnętrz na zamku w Szydłowcu  
ZESTAWIENIE ELEMENTÓW

lp.	symb.	element	wymiar [cm]	il.	opis	zdjecie
14.		fotel biurowy	średnica 69, h=97-118	1	fotel biurowy, na platformie jezdnej, z możliwością regulacji pozycji w pionie oraz wychylenia oparcia; wyposażony w podłokietniki; kolor czarny.	
15.		szafka ubraniowa	60x40 h=210	1	Szafka z płyt meblowych, laminowanych; kolor: dąb naturalny.	
16.		regaly	120x40, h=210	1	Regał z płyt meblowych, laminowanych; kolor: dąb naturalny.	
<b>1.8, 1.23, 1.25 - kawiarnia: sale konsumpcyjne</b>						
17.		stolik duży	średnica= 140 h=75	8	Blat szklany, konstrukcja stalowa, malowana proszkowo na kolor czarny, mat; konstrukcja o dynamicznej formie;	
18.		stolik mały	średnica= 80 h=74	2	Blat z tworzywa sztucznego, czarny, konstrukcja stalowa, malowana proszkowo na kolor czarny;	
19.		stolik niski	średnica= 70 h=45	2	Blat z tworzywa sztucznego, czarny, konstrukcja stalowa, malowana proszkowo na kolor czarny;	
20.		krzesło	60x55x85	34	Siedzisko z tworzywa sztucznego, czarne; nogi ze stali nierdzewnej, polerowane na wysoki połysk;	




Projekt aranżacji wnętrz na zamku w Szydłowcu  
ZESTAWIENIE ELEMENTÓW

lp.	symb.	element	wymiar [cm]	il.	opis	zdjęcie
21.		hocker	60x55x10 5	8	Siedzisko z tworzywa sztucznego, czarne; nogi ze stali nierdzewnej, polerowane na wysoki połysk;	
22.		sofa narożna		2	Obicie ze skóry naturalnej; kolor czarny; nóżki ze stali nierdzewnej, polerowane na wysoki połysk;	
23.		łada barowa		1	Konstrukcja drewniana + sklejka wodoodporna; wykończenie kompozyt mineralny na żywicy akrylowej, czarny; wyposażone w zamek; wyposażenie: oświetlenie wewnętrzne dolnego blatu; gniazdka elektryczne, internet, telefon, multimedia	
<b>1.12, 1.13 - Pomieszczenie</b>						
24.	RW	regaly stalowe wysokie	50x120, h=150	2	Regaly z profili stalowych z półkami z płyt wiórowych; półki obwodowo wzmocnione profilami stalowymi; nośność półki do 150kg;	
25.	RN	regaly stalowe niskie	50x120, h=90	3	Regaly z profili stalowych z półkami z płyt wiórowych; półki obwodowo wzmocnione profilami stalowymi; nośność półki do 150kg;	
26.	SzN	szafka metalowa niska	50x120, h=90	4	Szafka metalowa z jedną półką, zamykana na zamek patentowy.	
<b>1.31 - sala wielofunkcyjna</b>						
27.		stół składany "240"	76x240, h=74	5	Stół drewniany z drewna litego - dąb; kolor: ciemny dąb lub dąb czarniony; nogi składane na płask; grubość stołu po złożeniu do 30cm;	
28.		krzesło drewniane	54x45, h=100	17	Krzesło drewniane z drewna litego, tapicerowane	




Projekt aranżacji wnętrz na zamku w Szydłowcu  
ZESTAWIENIE ELEMENTÓW

lp.	symp.	element	wymiar [cm]	il.	opis	zdjecie
<b>1.33 - Hol wejściowy</b>						
29.		fotel biurowy	średnica 69, h=97-118	1	fotel biurowy, na platformie jezdnej, z możliwością regulacji pozycji w pionie oraz wychylenia oparcia; wyposażony w podłokietniki; kolor czarny.	
30.		stół składany "240"	76x240, h=74	2	Stół drewniany z drewna litego - dąb; kolor: ciemny dąb lub dąb czarniony; nogi składane na płask; grubość stołu po złożeniu do 30cm;	
31.		stół składany "160"	76x160, h=74	2	Stół drewniany z drewna litego - dąb; kolor: ciemny dąb lub dąb czarniony; nogi składane na płask; grubość stołu po złożeniu do 30cm;	
32.		krzesło drewniane	54x45, h=100	20	Krzesło drewniane z drewna litego, tapicerowane	
33.		sofa skórzana 2-sosobowa	140x65, h=70	2	Obicie ze skóry naturalnej; kolor czarny; nóżki ze stali nierdzewnej, polerowane na wysoki połysk;	
34.		stolik niski	60x60, h=40	1	Stolik niski, nogi chromowane, blat - kolor czarny, laminowany na wysoki połysk,	
35.	1.34	Sala wielofunkcyjna, tzw "Sala Rycerska"				





Projekt aranżacji wnętrz na zamku w Szydłowcu  
ZESTAWIENIE ELEMENTÓW

lp.	symb.	element	wymiar [cm]	il.	opis	zdjecie
36.		stół składany "240"	76x240, h=74	12	Stół drewniany z drewna litego - dąb; kolor: ciemny dąb lub dąb czarniony; nogi składane na płask; grubość stołu po złożeniu do 30cm;	
37.		krzesło drewniane	54x45, h=100	68	Krzesło drewniane z drewna litego, tapicerowane	
<b>1.37 Hol</b>						
38.		sofa skórzana 2-osobowa	140x65, h=70	2	Obicie ze skóry naturalnej; kolor czarny; nóżki ze stali nierdzewnej, polerowane na wysoki połysk;	
39.		stolik niski	40x40, h=40	2	Stolik drewniany z drewna litego - dąb; kolor: ciemny dąb lub dąb czarniony;	
<b>1.40 Szatnia</b>						
40.		wieszak systemowy	l=160, h=170	6	Konstrukcja stalowa, malowana proszkowo, kolor czarny;	
41.		regał drewniany	160x40, h=170	1	Regał z płyt meblowych, laminowanych; kolor: dąb naturalny.	
42.		regał drewniany zamykany	80x40, h=170	1	Regał z płyt meblowych, laminowanych; kolor: dąb naturalny. Drzwi z płyty meblowej, laminowanej; kolor dąb naturalny; wyposażone w zamek	

Projekt aranżacji wnętrz na zamku w Szydłowcu  
ZESTAWIENIE ELEMENTÓW





lp.	symb.	element	wymiar [cm]	il.	opis	zdjecie
43.		krzesło drewniane	54x45, h=100	68	Krzesło drewniane z drewna litego, tapicerowane	
44.		stolik	50x50, h=75	1	Stolik drewniany z drewna litego - dąb; kolor: ciemny dąb lub dąb czarniony;	
<b>1. PIĘTRO</b>						
<b>2.2 - Sala obrad</b>						
45		stół składany "180"	76x180, h=74	8	Stół drewniany z drewna litego - dąb; kolor: ciemny dąb lub dąb czarniony; nogi składane na płask; grubość stołu po złożeniu do 30cm;	
46		stół składany "200"	76x200, h=74	2	Stół drewniany z drewna litego - dąb; kolor: ciemny dąb lub dąb czarniony; nogi składane na płask; grubość stołu po złożeniu do 30cm;	
47		krzesło drewniane	54x45, h=100	80	Krzesło drewniane z drewna litego, tapicerowane	
<b>2.5, 2.6, 2.15 - W.C.</b>						
<b>2.7 - Komunikacja</b>						
48.		sofa skórzana 2-sosobowa	140x65, h=70	2	Obicie ze skóry naturalnej; kolor czarny; nóżki ze stali nierdzewnej, polerowane na wysoki połysk;	
49.		stolik niski	40x40, h=40	2	Stolik drewniany z drewna litego - dąb; kolor: ciemny dąb lub dąb czarniony;	
<b>2.7.1 - Pomieszczenie gospodarcze</b>						
50.	SzW	szafka wysoka	40x60; h=210	1	Szafa zamykana na klucz; płyta meblowa, laminowana; kolor: dąb naturalny.	
51.		regał wysoki	120x40, h=210	1	Regał z płyt meblowych, laminowanych; kolor: dąb naturalny.	

Projekt aranżacji wnętrz na zamku w Szydłowcu  
ZESTAWIENIE ELEMENTÓW






lp.	symb.	element	wymiar [cm]	il.	opis	zdjecie
<b>2.8 - Biuro</b>						
52.		biurko proste	70x120, h=80	2	Nogi stalowe, malowane proszkowo (kolor biały); blat i ścianki czołowe (górna i dolna) płyta meblowa, laminowana (kolor biały).	
53.		fotel biurowy	średnica 69, h=97-118	2	fotel biurowy, na platformie jezdnej, z możliwością regulacji pozycji w pionie oraz wychylenia oparcia; wyposażony w podłokietniki; kolor czarny.	
54.		krzesło	60x55x90	2	Nogi: stal chromowana; siedzisko: welur, kolor czarny/grafitowy; elementy drewniane: kolorystycznie dobrane do parkietu znajdującego się w sali.	
55.		stolik	70x70, h=70	1	Stolik drewniany z drewna litego - jesion; kolor: jesion naturalny;	
56.	SzW	szafa wysoka	120x40, h=210	2	Szafa z płyt meblowych, laminowanych; kolor: jesion naturalny. Drzwi z płyt meblowych, laminowanych; kolor: jesion naturalny.	
57.	RW	regał wysoki	120x40, h=210	2	Regał z płyt meblowych, laminowanych; kolor: jesion naturalny	
58.	RN	regał niski	120x40, h=90	1	Regał z płyt meblowych, laminowanych; kolor: jesion naturalny.	
<b>2. PIĘTRO Sala wielofunkcyjna „taneczna” 3.2</b>						
59.		krzesło	40x40x65	9	Siedzisko z tworzywa sztucznego, czarne; nogi z drewna litego, jesion naturalny.	
<b>3.3, 3.4 - Zaplecze sali baletowej</b>						



Projekt aranżacji wnętrz na zamku w Szydłowcu  
ZESTAWIENIE ELEMENTÓW

lp.	symb.	element	wymiar [cm]	il.	opis	zdjecie
60.	RW	regał wysoki	120x40, h=210	4	Regał z płyt meblowych, laminowanych; kolor: jesion naturalny.	
61.	RN	regał niski	120x40, h=150	2	Regał z płyt meblowych, laminowanych; kolor: jesion naturalny.	
62.		krzesło	średnica 69, h=97-118	2	Krzesło biurowe, na platformie jezdnej, z możliwością regulacji pozycji w pionie oraz wychylenia oparcia; wyposażony w podłokietniki; kolor czarny.	
63.	ŁW	ławka prosta	30x150, h=40	1	Konstrukcja stalowa, malowana proszkowo, kolor biały; siedzisko drewno/płyta laminowana kolor: dąb naturalny.	
64.		wieszak ścienny długi	dł.=135	1	Wieszaki stalowe, malowane proszkowo na kolor biały, przymocowane do deski czołowej, kolor: biały.	
65.		stojak na wieszaki	200x170	3	Konstrukcja stalowa, malowana proszkowo, kolor biały; wieszka na kółkach; koła z możliwością blokady położenia.	
66.		biurko proste	70x120, h=80	2	Nogi stalowe, malowane proszkowo (kolor biały); blat i ścianki czołowe (górna i dolna) płyta meblowa, laminowana - jesion naturalny.	
<b>3.8, - Pomieszczenie gospodarcze</b>						
67.	SzW	szafka wysoka	40x60; h=210	1	Szafa zamykana na klucz; płyta meblowa, laminowana; kolor: dąb naturalny.	
<b>3.9, - Komunikacja</b>						






Projekt aranżacji wnętrz na zamku w Szydłowcu  
ZESTAWIENIE ELEMENTÓW

lp.	symb.	element	wymiar [cm]	il.	opis	zdjęcie
68.		sofa skórzana 2-osobowa	140x65, h=70	3	Obicie ze skóry naturalnej; kolor czarny; nóżki ze stali nierdzewnej, polerowane na wysoki połysk;	
69.		stolik niski	40x40, h=40	2	Stolik niski, nogi chromowane, blat - kolor czarny, laminowany na wysoki połysk,	
<b>3.10, - Biuro</b>						
70.		biurko proste	70x120, h=80	2	Nogi stalowe, malowane proszkowo (kolor biały); blat i ścianki czołowe (górną i dolną) płyta meblowa, laminowana (kolor biały).	
71.		fotel biurowy	średnica 69, h=97-118	2	fotel biurowy, na platformie jezdnej, z możliwością regulacji pozycji w pionie oraz wychylenia oparcia; wyposażony w podłokietniki; kolor czarny.	
72.		krzesło	60x55x90	2	Nogi: stal chromowana; siedzisko: welur, kolor czarny/grafitowy; elementy drewniane: kolorystycznie dobrane do parkietu znajdującego się w sali.	
73.		stolik	70x70, h=70	1	Stolik drewniany z drewna litego - jesion; kolor: jesion naturalny;	
74.	SzW	szafa wysoka	120x40, h=210	1	Szafa z płyt meblowych, laminowanych; kolor: jesion naturalny. Drzwi z płyt meblowych, laminowanych; kolor: jesion naturalny.	
75.	RW	regał wysoki	120x40, h=210	1	Regał z płyt meblowych, laminowanych; kolor: jesion naturalny	
76.	RN	regał niski	120x40, h=90	1	Regał z płyt meblowych, laminowanych; kolor: jesion naturalny.	
<b>3.12, 3.13, 3.15 – pokój gościnny</b>						

Projekt aranżacji wnętrza na zamku w Szydłowcu  
ZESTAWIENIE ELEMENTÓW

lp.	symp.	element	wymiar [cm]	il.	opis	zdjęcie
77.		łóżko	87x206 h= 82	4	Łóżko jednoosobowe z zagłówkiem, konstrukcja z litego drewna z materacem.	
78.		szafka nocna	63,7x42 h=49,8	4	szafka zamykana, dwie szuflady. Płyta meblowa fornirowana	
79.		szafa wysoka	101x60,5 h=200	4	szafa z płyt meblowych fornirowanych.	
80.		biurko	142x70 h= 78	3	Biurko-toaletka. Nogi drewniane, płyta meblowa, fornirowana.	
81.		regał niski	101x49,5 h=81,6	1	Regał zamykany, płyta meblowa fornirowana, nogi drewniane	
82.		krzesło	57x60 h= 84	3		
83.						

Projekt aranżacji wnętrz na zamku w Szydłowcu  
ZESTAWIENIE ELEMENTÓW

lp.	symb.	element	wymiar [cm]	il.	opis	zdjęcie
84.		stół rozkładany	120x70 h=78 (1x45)	1	stół z drewna litego	
85.		krzesło	44,5x49 h= 106	6	krzesło z drewna.	
<b>3.20 - Sala wielofunkcyjna</b>						
86.		sofa skórzana 2-osobowa	140x75, h=70	2	Obicie ze skóry naturalnej; kolor czarny lub ciemny brąz; nóżki z litego drewna;	
87.		sofa skórzana 3-osobowa	220x75, h=70	1	Obicie ze skóry naturalnej; kolor czarny lub ciemny brąz; nóżki z litego drewna lakierowane na ciemny brąz;	
88.		stolik	140x100, h=45	1	Stolik drewniany, dąb lub orzech lakierowany na ciemny brąz	
89.	BB	biбліoteczka	100x35, h=200	2	Regał zamykany, drewno lite orzech lub dąb lakierowane na ciemny brąz, drzwiczki przeszklone, szkło hartowane, półki drewniane wykończone jak mebel	
UWAGA: wszystkie elementy, meble drewniane wykonać w jednym wybranym gatunku drewna, wykończonym w tym samym odcieniu i stopniu połysku.						
<b>3.22 - Sala wielofunkcyjna tzw. "kominkowa"</b>						



Projekt aranżacji wnętrz na zamku w Szydłowcu  
ZESTAWIENIE ELEMENTÓW

lp.	symp.	element	wymiar [cm]	il.	opis	zdjecie
90.		krzesło drewniane	54x45, h=100	70	Krzesło drewniane z drewna litego, tapicerowane UWAGA: ze względów p.poż. krzesła w pojedynczych rzędach skręcać ze sobą na stałe!	