




Załącznik graficzny nr 1 do uchwały nr 131/XX/12 Rady Miejskiej w Szydłowcu z dnia 19 października 2012 r.

-  GRANICE OBSZARU OBJĘTEGO MIEJSCOWYM PLANEM ZAGOSPODAROWANIA PRZESTRZENNEGO DLA POŁUDNIOWO ZACHODNIEJ CZĘŚCI MIASTA SZYDŁOWCA, ZGODNIE Z UCHWAŁĄ NR 194/XL/09 RADY MIEJSKIEJ W SZYDŁOWCU Z DNIA 2 LIPCA 2009 R.
-  GRANICE CZĘŚCI PLANU MIEJSCOWEGO PODLEGĄCE ODRĘBNEMU PROCEDOWANIU
-  I. II. III. ... NUMERY POSZCZEGÓLNYCH CZĘŚCI PLANU MIEJSCOWEGO

