



WYBORY SAMORZĄDOWE

7 kwietnia 2024 r.



SZKOLENIE CZŁONKÓW OBWODOWYCH KOMISJI WYBORCZYCH

Kwalifikacja ważności głosu

Opracowanie:

© Krajowe Biuro Wyborcze



Art. 5 ust. 12 Kodeksu wyborczego

Ilekroć w kodeksie jest mowa o:

znaku „X”

– rozumie się przez to co najmniej dwie linie, które przecinają się w obrębie kratki.

KWALIFIKACJA WAŻNOŚCI GŁOSU



3

Ustalając, czy głos na karcie jest ważny, czy nieważny, OKW stosuje poniższe reguły:

- 1) znakiem „X” postawionym w kratce są co najmniej dwie linie, które przecinają się w obrębie kratki.

Ustalenie, czy postawiony znak jest znakiem „X” w rozumieniu Kodeksu wyborczego oraz, czy postawiony jest on w kratce, czy poza nią, należy do OKW (w razie wątpliwości komisja rozstrzyga w głosowaniu);

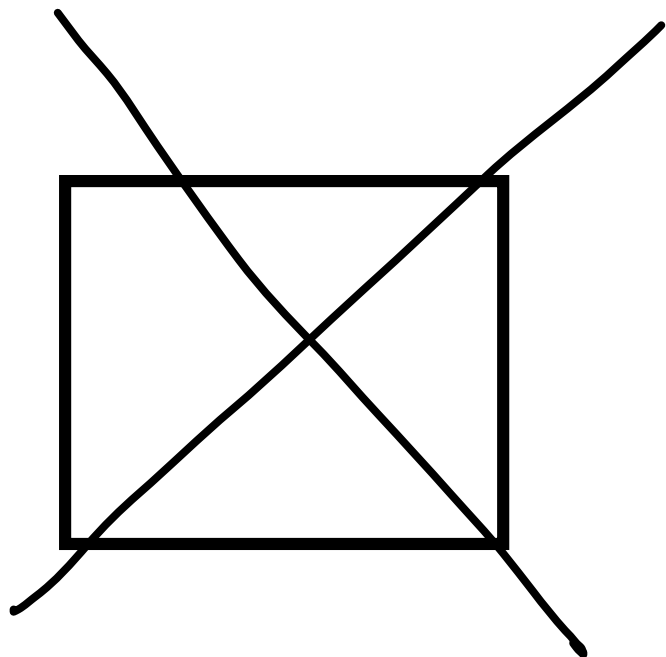
- 2) wszelkie znaki, wykreślenia, przekreślenia, w tym również i znak „X” postawiony przez wyborcę poza przeznaczoną na to kratkę, traktuje się jako dopiski, które nie wpływają na ważność głosu;
- 3) wszelkie inne znaki niż znak „X”, tj. niebędące co najmniej dwiema liniami, które przecinają się w obrębie kratki, naniesione w obrębie kratki, również nie wpływają na ważność głosu.



CZY ODDANY GŁOS JEST WAŻNY?



4



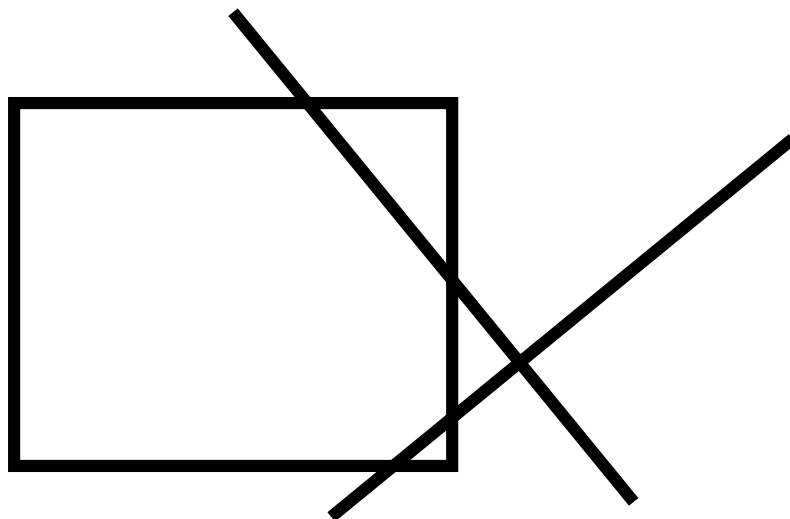
**GŁOS
WAŻNY**

**Dwie linie przecinają się
w obrębie kratki**

CZY ODDANY GŁOS JEST WAŻNY?



5



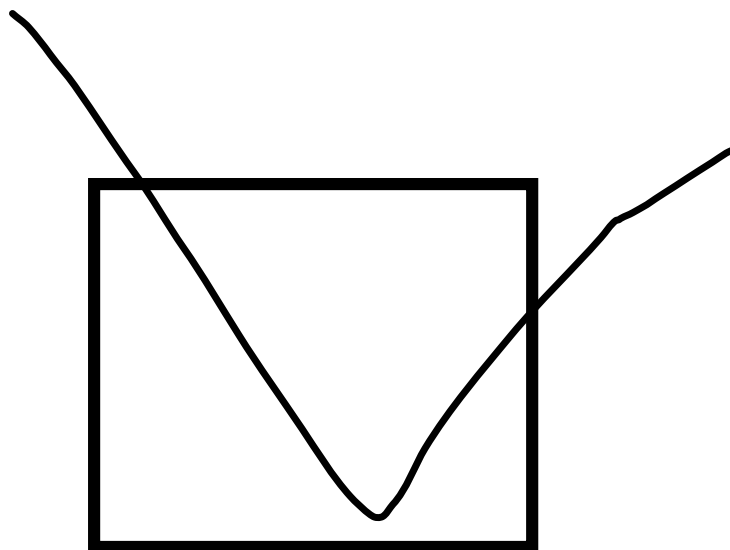
**GŁOS
NIEWAŻNY**

**Dwie linie nie przecinają się
w obrębie kratki**

CZY ODDANY GŁOS JEST WAŻNY?



6



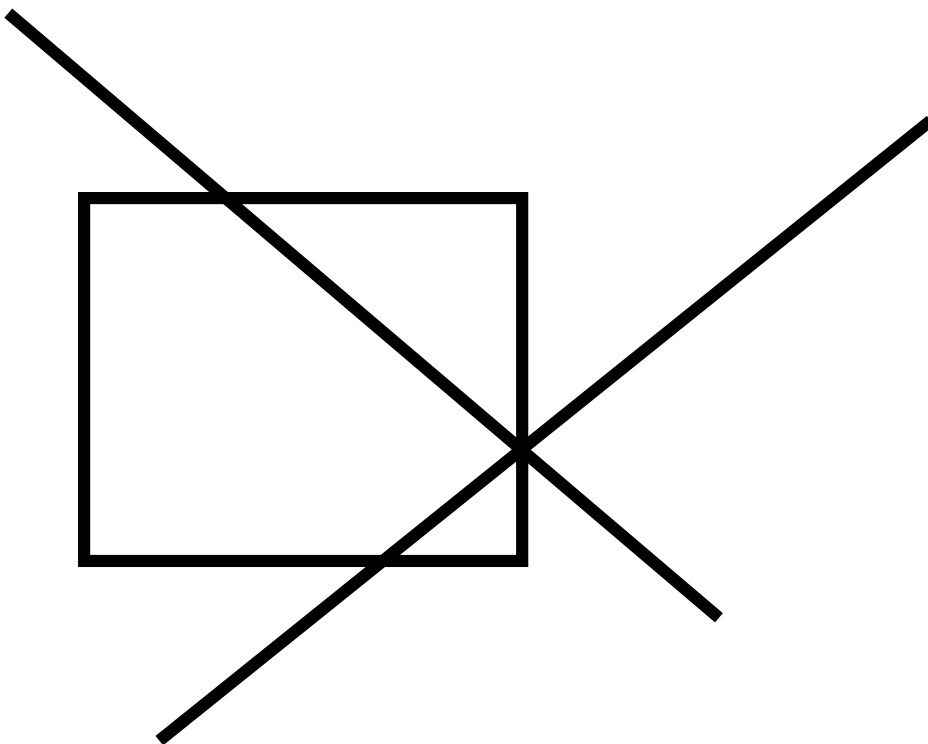
**GŁOS
NIEWAŻNY**

**Dwie linie nie przecinają się
w obrębie kratki.
Dwie linie są ze sobą styczne.**

CZY ODDANY GŁOS JEST WAŻNY?



7



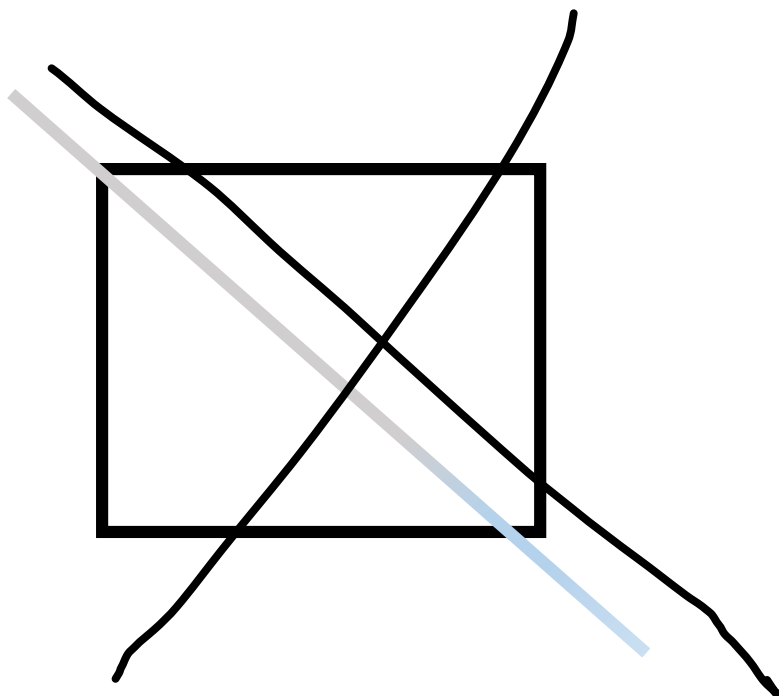
**GŁOS
WAŻNY**

**Dwie linie przecinają się w obrębie kratki.
Obramowanie kratki należy uznać za część
kratki.**

CZY ODDANY GŁOS JEST WAŻNY?




8



**GŁOS
WAŻNY**

Co najmniej dwie linie przecinają się w obrębie kratki. Dodatkowa jaśniejsza linia może być efektem „nierozpisanego” długopisu.

CZY ODDANY GŁOS JEST WAŻNY?



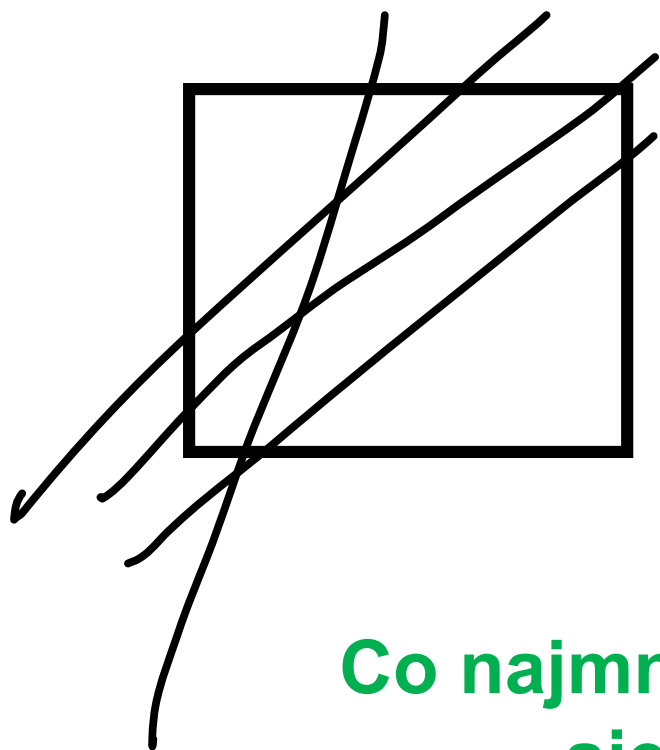
**GŁOS
NIEWAŻNY**

**Brak linii przecinających się
w obrębie kratki.**

CZY ODDANY GŁOS JEST WAŻNY?



10



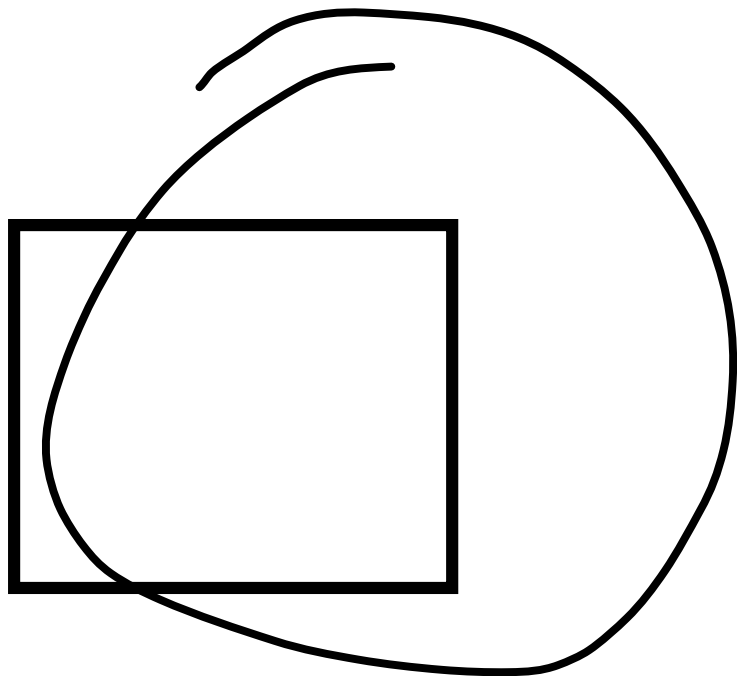
**GŁOS
WAŻNY**

**Co najmniej dwie linie przecinają
się w obrębie kratki.**

CZY ODDANY GŁOS JEST WAŻNY?



11



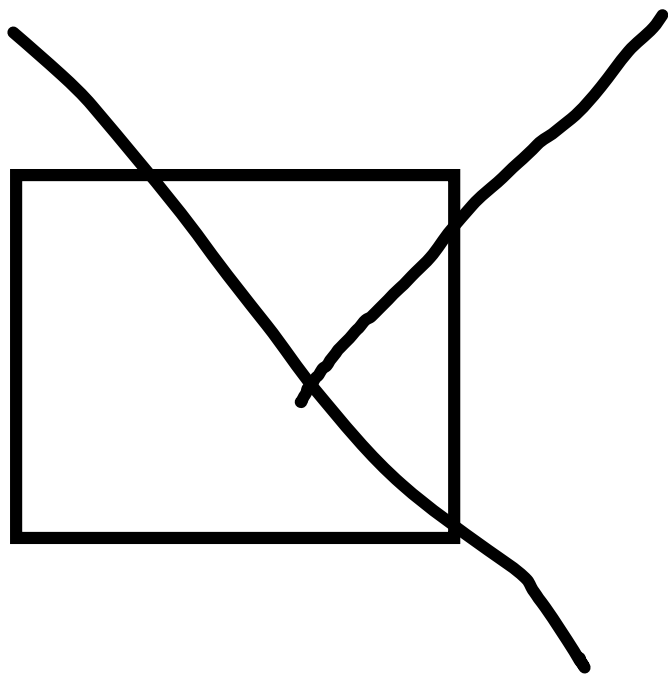
**GŁOS
NIEWAŻNY**

**Dwie linie nie przecinają się
w obrębie kratki**

CZY ODDANY GŁOS JEST WAŻNY?

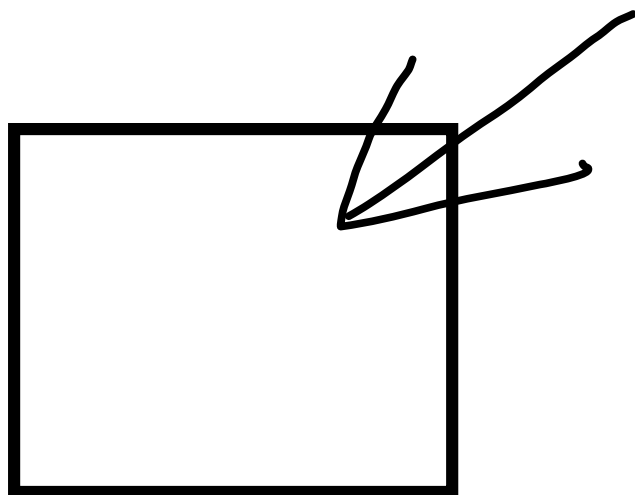


12



**GŁOS
WAŻNY**

Dwie linie przecinają się w obrębie kratki



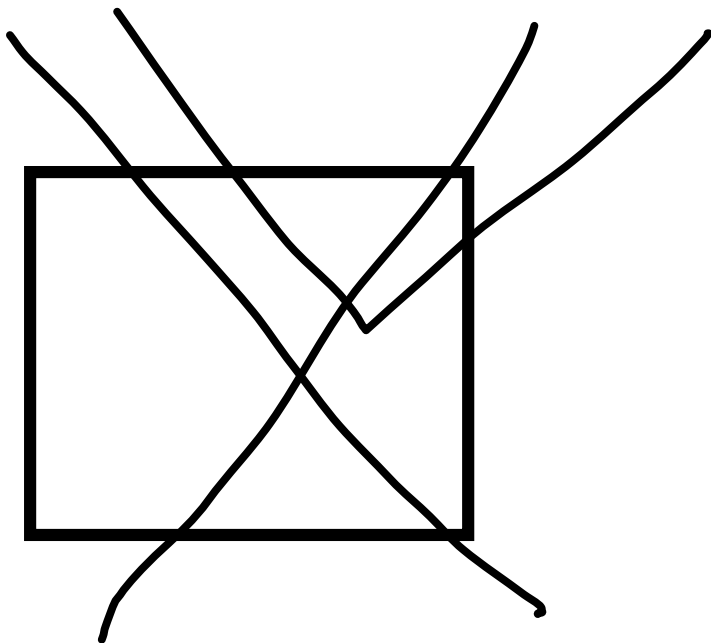
**GŁOS
NIEWAŻNY**

**Brak linii przecinających się
w obrębie kratki.
Trzy linie są ze sobą styczne.**

CZY ODDANY GŁOS JEST WAŻNY?



14




**GŁOS
WAŻNY**

**Co najmniej dwie linie przecinają się w obrębie
kratki**

CZY ODDANY GŁOS JEST WAŻNY?

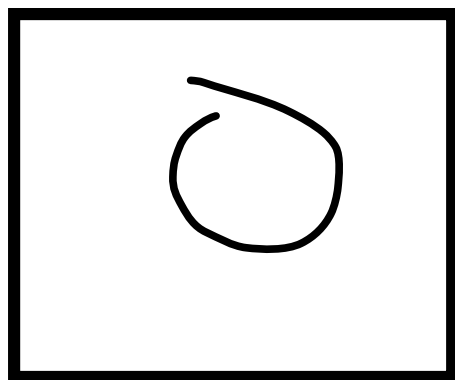


15



**GŁOS
NIEWAŻNY**

**Brak linii przecinających się
w obrębie kratki.**




**GŁOS
NIEWAŻNY**

**Brak linii przecinających się
w obrębie kratki.**

CZY ODDANY GŁOS JEST WAŻNY?



17



**GŁOS
NIEWAŻNY**

**Brak linii przecinających się
w obrębie kratki.**

KWALIFIKACJA WAŻNOŚCI GŁOSÓW - QUIZ



18

Głos
nieważny

Głos ważny

Głos nieważny



Głos
ważny

Głosowanie na radnych w gminie do 20 000 mieszkańców



19

Załączniki
do uchwały nr 60/2024
Państwowej Komisji Wyborczej
z dnia 12 lutego 2024 r. (M.P. poz. ...)

Załącznik nr 1

WZÓR

INFORMACJA O SPOSOBIE GŁOSOWANIA ORAZ WARUNKACH WAŻNOŚCI GŁOSU W WYBORACH DO RAD GMIN LICZĄCYCH DO 20 000 MIESZKAŃCÓW

Głosy ważne

- **głosować można tylko na jednego kandydata**, stawiając znak „X” (co najmniej dwie linie przecinające się w obrębie kratki) na karcie do głosowania w kratce z lewej strony obok nazwiska kandydata

Głosy nieważne

Przyczyną nieważności głosu jest:

- postawienie znaku „X” w kratce przy nazwisku więcej niż jednego kandydata
- niepostawienie znaku „X” w żadnej kratce
- postawienie znaku „X” w kratce wyłącznie przy nazwisku kandydata skreślonego przez gminną komisję wyborczą

**NIEWAŻNE SĄ KARTY DO GŁOSOWANIA INNE NIŻ URZĘDOWO USTALONE
LUB NIEOPATRZONE PIECZĘCIĄ OBWODOWEJ KOMISJI WYBORCZEJ**

Wybory większościowe

Głosowanie na radnych w gminie do 20 000 mieszkańców



20

Okręg wyborczy nr ... KARTADO GŁOSOWANIA
w wyborach do Rady w dniu r.
(nazwa rady i gminy)

01	<input type="checkbox"/>	AAAAAAAAAAAAAAAAAAAA Bbbbbbbbbbb 37 <small>(nazwisko i imię - imiona) zgłoszony/a przez AAAAAAAAAAAAAAAAAAAAAA Bbbbbbbbbbb 45 <small>(skrót nazwy komitetu wyborczego)</small></small>	Lista numer	<input type="checkbox"/>
02	<input type="checkbox"/> <small>(nazwisko i imię - imiona) zgłoszony/a przez <small>(skrót nazwy komitetu wyborczego)</small></small>	Lista numer	<input type="checkbox"/>
03	<input type="checkbox"/> <small>(nazwisko i imię - imiona) zgłoszony/a przez <small>(skrót nazwy komitetu wyborczego)</small></small>	Lista numer	<input type="checkbox"/>
04	<input type="checkbox"/> <small>(nazwisko i imię - imiona) zgłoszony/a przez <small>(skrót nazwy komitetu wyborczego)</small></small>	Lista numer	<input type="checkbox"/>
05	<input type="checkbox"/> <small>(nazwisko i imię - imiona) zgłoszony/a przez <small>(skrót nazwy komitetu wyborczego)</small></small>	Lista numer	<input type="checkbox"/>
06	<input type="checkbox"/> <small>(nazwisko i imię - imiona) zgłoszony/a przez <small>(skrót nazwy komitetu wyborczego)</small></small>	Lista numer	<input type="checkbox"/>
07	<input checked="" type="checkbox"/> <small>(nazwisko i imię - imiona) zgłoszony/a przez <small>(skrót nazwy komitetu wyborczego)</small></small>	Lista numer	<input type="checkbox"/>
08	<input type="checkbox"/> <small>(nazwisko i imię - imiona) zgłoszony/a przez <small>(skrót nazwy komitetu wyborczego)</small></small>	Lista numer	<input type="checkbox"/>
09	<input type="checkbox"/> <small>(nazwisko i imię - imiona) zgłoszony/a przez <small>(skrót nazwy komitetu wyborczego)</small></small>	Lista numer	<input type="checkbox"/>
10	<input type="checkbox"/> <small>(nazwisko i imię - imiona) zgłoszony/a przez <small>(skrót nazwy komitetu wyborczego)</small></small>	Lista numer	<input type="checkbox"/>
11	<input type="checkbox"/> <small>(nazwisko i imię - imiona) zgłoszony/a przez <small>(skrót nazwy komitetu wyborczego)</small></small>	Lista numer	<input type="checkbox"/>
12	<input type="checkbox"/> <small>(nazwisko i imię - imiona) zgłoszony/a przez <small>(skrót nazwy komitetu wyborczego)</small></small>	Lista numer	<input type="checkbox"/>
13	<input type="checkbox"/> <small>(nazwisko i imię - imiona) zgłoszony/a przez <small>(skrót nazwy komitetu wyborczego)</small></small>	Lista numer	<input type="checkbox"/>
14	<input type="checkbox"/> <small>(nazwisko i imię - imiona) zgłoszony/a przez <small>(skrót nazwy komitetu wyborczego)</small></small>	Lista numer	<input type="checkbox"/>
15	<input type="checkbox"/> <small>(nazwisko i imię - imiona) zgłoszony/a przez <small>(skrót nazwy komitetu wyborczego)</small></small>	Lista numer	<input type="checkbox"/>

Informacja
1. Znajdźkandydata, na którego chcesz zgłasować.
2. Postaw znak „X” w kratce **wyłącznie** przy nazwisku tego kandydata.
3. Jeżeli postawisz znak „X” przy nazwisku więcej niżjednego kandydata,
Twój głos będzie nieważny.
4. Znak „X” to co najmniej dwie linie przecinające sięwewnątrz kratki.

pieczęć/foralnej komisji wyborczej

Karta nie zawiera nazwisk
skreślonych kandydatów

GŁOS WAŻNY

Co najmniej dwie linie
przecinają się w obrębie
kratki, głos oddany tylko
na jednego kandydata

Głosowanie na radnych w gminie do 20 000 mieszkańców



Okręg wyborczy nr ... KARTADO GŁOSOWANIA w wyborach do Rady w dniu r. (nazwa rady i gminy)

01	<input type="checkbox"/>	AAAAAAAAAAAAAAAAAAAA Bbbbbbbbbbb 37	złożony/a przez AAAAAAAAAAAAAAAAAAAAAA Bbbbbbbbbbb 45	Lista numer
02	<input checked="" type="checkbox"/>			Lista numer
03	<input type="checkbox"/>			Lista numer
04	<input type="checkbox"/>			Lista numer
05	<input type="checkbox"/>			Lista numer
06	<input type="checkbox"/>			Lista numer
07	<input checked="" type="checkbox"/>			Lista numer
08	<input type="checkbox"/>			Lista numer
09	<input type="checkbox"/>			Lista numer
10	<input type="checkbox"/>			Lista numer
11	<input type="checkbox"/>			Lista numer
12	<input type="checkbox"/>			Lista numer
13	<input type="checkbox"/>			Lista numer
14	<input type="checkbox"/>			Lista numer
15	<input type="checkbox"/>			Lista numer

Informacja
1. Znajdźkandydata, na którego chcesz zgłasować.
2. Postaw znak „X” w kratce **wyłącznie** przy nazwisku tego kandydata.
3. Jeżeli postawisz znak „X” przy nazwisku więcej niżjednego kandydata, Twój głos będzie nieważny.
4. Znak „X” to co najmniej dwie linie przecinające sięwewnątrz kratki.

pieczęć/oryginalnej komisji wyborczej

Karta nie zawiera nazwisk
skreślonych kandydatów

GŁOS NIEWAŻNY

Wyborca oddał swój głos na dwóch kandydatów

Głosowanie na radnych w gminie do 20 000 mieszkańców



Okręg wyborczy nr ... KARTADO GŁOSOWANIA w wyborach do Rady w dniu r. (nazwa rady i gminy)

01 AAAAAAAAAAAAAAAAAA Bbbbbbbbbbb 37
zgłoszony/a przez AAAAAAAAAAAAAAAAAA Bbbbbbbbbbb 45
Listy numer

02
zgłoszony/a przez
Listy numer

03
zgłoszony/a przez
Listy numer

04
zgłoszony/a przez
Listy numer

05
zgłoszony/a przez
Listy numer

06
zgłoszony/a przez
Listy numer

07
zgłoszony/a przez
Listy numer

08
zgłoszony/a przez
Listy numer

09
zgłoszony/a przez
Listy numer

10
zgłoszony/a przez
Listy numer

11
zgłoszony/a przez
Listy numer

12
zgłoszony/a przez
Listy numer

13
zgłoszony/a przez
Listy numer

14
zgłoszony/a przez
Listy numer

15
zgłoszony/a przez
Listy numer

Informacja
1. Znajdźkandydata, na którego chcesz zgłasować.
2. Postaw znak „X” w kratce **wyłącznie** przy nazwisku tego kandydata.
3. Jeżeli postawisz znak „X” przy nazwisku więcej niżjednego kandydata, Twój głos będzie nieważny.
4. Znak „X” to co najmniej dwie linie przecinające sięwewnątrz kratki.

pieczęć/oryginałnej komisji wyborczej

Karta nie zawiera nazwisk
skreślonych kandydatów

GŁOS WAŻNY

Wyborca postawił znak w obrębie kratki w
postaci co najmniej dwóch
przecinających się linii, tylko przy
nazwisku jednego kandydata

Głosowanie na radnych w gminie do 20 000 mieszkańców



23

Karta zawiera nazwisko kandydata
skreślonego po wydruku kart – poz. 04

GŁOS WAŻNY

Wyborca postawił znak w obrębie kratki w
postaci co najmniej dwóch przecinających
się linii, tylko przy nazwisku jednego
kandydata.

Głos oddano na kandydata poz. 10.

Okręg wyborczy nr ... KARTADO GŁOSOWANIA ○ ○ ○
w wyborach do Rady w dniu r.
(nazwa rady i gminy)

01	<input type="checkbox"/> AAAAAAAAAAAAAAAAAA Bbbbbbbbbbb 37 zgłoszony/a przez AAAAAAAAAAAAAAAAAA Bbbbbbbbbbb 45 <small>(nazwisko i imię - imiona) (skrót nazwy komitetu wyborczego)</small>	Lista numer	<input type="checkbox"/>
02	<input type="checkbox"/> zgłoszony/a przez <small>(nazwisko i imię - imiona) (skrót nazwy komitetu wyborczego)</small>	Lista numer	<input type="checkbox"/>
03	<input type="checkbox"/> zgłoszony/a przez <small>(nazwisko i imię - imiona) (skrót nazwy komitetu wyborczego)</small>	Lista numer	<input type="checkbox"/>
04	<input type="checkbox"/> zgłoszony/a przez <small>(nazwisko i imię - imiona) (skrót nazwy komitetu wyborczego)</small>	Lista numer	<input type="checkbox"/>
05	<input type="checkbox"/> zgłoszony/a przez <small>(nazwisko i imię - imiona) (skrót nazwy komitetu wyborczego)</small>	Lista numer	<input type="checkbox"/>
06	<input type="checkbox"/> zgłoszony/a przez <small>(nazwisko i imię - imiona) (skrót nazwy komitetu wyborczego)</small>	Lista numer	<input type="checkbox"/>
07	<input type="checkbox"/> zgłoszony/a przez <small>(nazwisko i imię - imiona) (skrót nazwy komitetu wyborczego)</small>	Lista numer	<input type="checkbox"/>
08	<input type="checkbox"/> zgłoszony/a przez <small>(nazwisko i imię - imiona) (skrót nazwy komitetu wyborczego)</small>	Lista numer	<input type="checkbox"/>
09	<input type="checkbox"/> zgłoszony/a przez <small>(nazwisko i imię - imiona) (skrót nazwy komitetu wyborczego)</small>	Lista numer	<input type="checkbox"/>
10	<input type="checkbox"/> zgłoszony/a przez <small>(nazwisko i imię - imiona) (skrót nazwy komitetu wyborczego)</small>	Lista numer	<input type="checkbox"/>
11	<input type="checkbox"/> zgłoszony/a przez <small>(nazwisko i imię - imiona) (skrót nazwy komitetu wyborczego)</small>	Lista numer	<input type="checkbox"/>
12	<input type="checkbox"/> zgłoszony/a przez <small>(nazwisko i imię - imiona) (skrót nazwy komitetu wyborczego)</small>	Lista numer	<input type="checkbox"/>
13	<input type="checkbox"/> zgłoszony/a przez <small>(nazwisko i imię - imiona) (skrót nazwy komitetu wyborczego)</small>	Lista numer	<input type="checkbox"/>
14	<input type="checkbox"/> zgłoszony/a przez <small>(nazwisko i imię - imiona) (skrót nazwy komitetu wyborczego)</small>	Lista numer	<input type="checkbox"/>
15	<input type="checkbox"/> zgłoszony/a przez <small>(nazwisko i imię - imiona) (skrót nazwy komitetu wyborczego)</small>	Lista numer	<input type="checkbox"/>

Informacja
1. Znajdź kandydata, na którego chcesz zgłasować.
2. Postaw znak „X” w kratce **wyłącznie** przy nazwisku tego kandydata.
3. Jeżeli postawisz znak „X” przy nazwisku więcej niż jednego kandydata,
Twój głos będzie nieważny.
4. Znak „X” to co najmniej dwie linie przecinające się wewnątrz kratki.

○ pieczęć/oryginał
komisji wyborczej

Głosowanie na radnych w gminie do 20 000 mieszkańców



Okręg wyborczy nr KARTADO GŁOSOWANIA
w wyborach do Rady w dniu r.
(nazwa rady i gminy)

01 AAAAAAAAAAAAAAAAAA Bbbbbbbbbb 37
zgłoszony/a przez AAAAAAAAAAAAAAAAAA Bbbbbbbbbb BB 45. Lista numer
(nazwisko i imię - imiona) (skrót nazwy komitetu wyborczego)

02
zgłoszony/a przez Lista numer
(nazwisko i imię - imiona) (skrót nazwy komitetu wyborczego)

03
zgłoszony/a przez Lista numer
(nazwisko i imię - imiona) (skrót nazwy komitetu wyborczego)

04
zgłoszony/a przez Lista numer
(nazwisko i imię - imiona) (skrót nazwy komitetu wyborczego)

05
zgłoszony/a przez Lista numer
(nazwisko i imię - imiona) (skrót nazwy komitetu wyborczego)

06
zgłoszony/a przez Lista numer
(nazwisko i imię - imiona) (skrót nazwy komitetu wyborczego)

07
zgłoszony/a przez Lista numer
(nazwisko i imię - imiona) (skrót nazwy komitetu wyborczego)

08
zgłoszony/a przez Lista numer
(nazwisko i imię - imiona) (skrót nazwy komitetu wyborczego)

09
zgłoszony/a przez Lista numer
(nazwisko i imię - imiona) (skrót nazwy komitetu wyborczego)

10
zgłoszony/a przez Lista numer
(nazwisko i imię - imiona) (skrót nazwy komitetu wyborczego)

11
zgłoszony/a przez Lista numer
(nazwisko i imię - imiona) (skrót nazwy komitetu wyborczego)



12
zgłoszony/a przez Lista numer
(nazwisko i imię - imiona) (skrót nazwy komitetu wyborczego)

13
zgłoszony/a przez Lista numer
(nazwisko i imię - imiona) (skrót nazwy komitetu wyborczego)

14
zgłoszony/a przez Lista numer
(nazwisko i imię - imiona) (skrót nazwy komitetu wyborczego)

15
zgłoszony/a przez Lista numer
(nazwisko i imię - imiona) (skrót nazwy komitetu wyborczego)

Informacja
1. Znajdźkandydata, na którego chcesz zgłasować.
2. Postaw znak „X” w kratce **wyłącznie** przy nazwisku tego kandydata.
3. Jeżeli postawisz znak „X” przy nazwisku więcej niżjednego kandydata,
Twój głos będzie nieważny.
4. Znak „X” to co najmniej dwie linie przecinające sięwnątrz kratki.

Karta nie zawiera nazwisk
skreślonych kandydatów

GŁOS NIEWAŻNY

Wyborca postawił znak w obrębie kratki w postaci co najmniej dwóch przecinających się linii w pozycji nr 7 oraz dwóch przecinających się linii w pozycji nr 10

Głosowanie na radnych w gminach pow. 20 000 mieszk., rad powiatów, rad dzielnic, sejmików województw



Wybory proporcjonalne

WZÓR Załącznik nr 2

**INFORMACJA
O SPOSOBIE GŁOSOWANIA
ORAZ WARUNKACH WAŻNOŚCI GŁOSU
W WYBORACH DO RAD GMIN LICZĄCYCH
POWYŻEJ 20 000 MIESZKAŃCÓW**



- głosować można tylko na jedną listę kandydatów, stawiając znak „X” (co najmniej dwie linie przecinające się w obrębie kratki) w kratce z lewej strony obok nazwiska jednego kandydata z tej listy, przez co wskazuje się jego pierwszeństwo do uzyskania mandatu




Przyczyną nieważności głosu jest:

- postawienie znaku „X” w kratkach obok nazwisk kandydatów umieszczonych na więcej niż jednej liście
- niepostawienie znaku „X” w żadnej kratce
- postawienie znaku „X” w kratce wyłącznie przy nazwisku kandydata z listy unieważnionej przez gminną komisję wyborczą


NIEWAŻNE SĄ KARTY DO GŁOSOWANIA INNE NIŻ URZĘDOWO USTALONE LUB NIEOPATRZONE PECCZĄ OBWODOWEJ KOMISJI WYBORCZEJ

WZÓR Załącznik nr 4

**INFORMACJA
O SPOSOBIE GŁOSOWANIA
ORAZ WARUNKACH WAŻNOŚCI GŁOSU
W WYBORACH DO RAD POWIATÓW**



- głosować można tylko na jedną listę kandydatów, stawiając znak „X” (co najmniej dwie linie przecinające się w obrębie kratki) w kratce z lewej strony obok nazwiska jednego kandydata z tej listy, przez co wskazuje się jego pierwszeństwo do uzyskania mandatu



Przyczyną nieważności głosu jest:

- postawienie znaku „X” w kratkach obok nazwisk kandydatów umieszczonych na więcej niż jednej liście
- niepostawienie znaku „X” w żadnej kratce
- postawienie znaku „X” w kratce wyłącznie przy nazwisku kandydata z listy unieważnionej przez powiatową komisję wyborczą

NIEWAŻNE SĄ KARTY DO GŁOSOWANIA INNE NIŻ URZĘDOWO USTALONE LUB NIEOPATRZONE PECCZĄ OBWODOWEJ KOMISJI WYBORCZEJ

WZÓR Załącznik nr 5

**INFORMACJA
O SPOSOBIE GŁOSOWANIA
ORAZ WARUNKACH WAŻNOŚCI GŁOSU
W WYBORACH DO SEJMIKÓW WOJEWÓDZTW**



- głosować można tylko na jedną listę kandydatów, stawiając znak „X” (co najmniej dwie linie przecinające się w obrębie kratki) w kratce z lewej strony obok nazwiska jednego kandydata z tej listy, przez co wskazuje się jego pierwszeństwo do uzyskania mandatu



Przyczyną nieważności głosu jest:

- postawienie znaku „X” w kratkach obok nazwisk kandydatów umieszczonych na więcej niż jednej liście
- niepostawienie znaku „X” w żadnej kratce
- postawienie znaku „X” w kratce wyłącznie przy nazwisku kandydata z listy unieważnionej przez wojewódzką komisję wyborczą


NIEWAŻNE SĄ KARTY DO GŁOSOWANIA INNE NIŻ URZĘDOWO USTALONE LUB NIEOPATRZONE PECCZĄ OBWODOWEJ KOMISJI WYBORCZEJ

WZÓR Załącznik nr 3

**INFORMACJA
O SPOSOBIE GŁOSOWANIA
ORAZ WARUNKACH WAŻNOŚCI GŁOSU
W WYBORACH DO RAD DZIELNIC M.ST. WARSZAWY**



- głosować można tylko na jedną listę kandydatów, stawiając znak „X” (co najmniej dwie linie przecinające się w obrębie kratki) w kratce z lewej strony obok nazwiska jednego kandydata z tej listy, przez co wskazuje się jego pierwszeństwo do uzyskania mandatu



Przyczyną nieważności głosu jest:

- postawienie znaku „X” w kratkach obok nazwisk kandydatów umieszczonych na więcej niż jednej liście
- niepostawienie znaku „X” w żadnej kratce
- postawienie znaku „X” w kratce wyłącznie przy nazwisku kandydata z listy unieważnionej przez dzielnicową komisję wyborczą

NIEWAŻNE SĄ KARTY DO GŁOSOWANIA INNE NIŻ URZĘDOWO USTALONE LUB NIEOPATRZONE PECCZĄ OBWODOWEJ KOMISJI WYBORCZEJ

Głosowanie na radnych w gminach pow. 20 000 mieszk., rad powiatów, rad dzielnic, sejmików województw



Okręg wyborczy nr ...

KARTA DO GŁOSOWANIA

w wyborach do Rady w dniu


LISTY KANDYDATÓW NA RADNYCH

Lista nr ...	Lista nr ...	Lista nr ...
01 <input type="checkbox"/> AAAAAAAAAAAAAAAAAA Bbbbbb 37	01 <input type="checkbox"/> AAAAAAAAAAAAAAAAAA Bbbbbb 37	01 <input type="checkbox"/> AAAAAAAAAAAAAAAAAA Bbbbbb 37
02 <input type="checkbox"/>	02 <input type="checkbox"/>	02 <input type="checkbox"/>
03 <input type="checkbox"/>	03 <input type="checkbox"/>	03 <input type="checkbox"/>
04 <input type="checkbox"/>	04 <input type="checkbox"/>	04 <input type="checkbox"/>
05 <input type="checkbox"/>	05 <input type="checkbox"/>	05 <input type="checkbox"/>
06 <input type="checkbox"/>	06 <input type="checkbox"/>	06 <input type="checkbox"/>
07 <input type="checkbox"/>	07 <input type="checkbox"/>	07 <input type="checkbox"/>
08 <input type="checkbox"/>	08 <input type="checkbox"/>	08 <input type="checkbox"/>
09 <input type="checkbox"/>	09 <input type="checkbox"/>	09 <input type="checkbox"/>
10 <input type="checkbox"/>	10 <input type="checkbox"/>	10 <input type="checkbox"/>

Lista nr ...	Lista nr ...	Lista nr ...
01 <input type="checkbox"/> AAAAAAAAAAAAAAAAAA Bbbbbb 37	01 <input type="checkbox"/> AAAAAAAAAAAAAAAAAA Bbbbbb 37	01 <input type="checkbox"/> AAAAAAAAAAAAAAAAAA Bbbbbb 37
02 <input type="checkbox"/>	02 <input type="checkbox"/>	02 <input type="checkbox"/>
03 <input type="checkbox"/>	03 <input type="checkbox"/>	03 <input type="checkbox"/>
04 <input type="checkbox"/>	04 <input type="checkbox"/>	04 <input type="checkbox"/>
05 <input type="checkbox"/>	05 <input type="checkbox"/>	05 <input type="checkbox"/>
06 <input type="checkbox"/>	06 <input type="checkbox"/>	06 <input type="checkbox"/>
07 <input type="checkbox"/>	07 <input type="checkbox"/>	07 <input type="checkbox"/>
08 <input type="checkbox"/>	08 <input type="checkbox"/>	08 <input type="checkbox"/>
09 <input type="checkbox"/>	09 <input type="checkbox"/>	09 <input type="checkbox"/>
10 <input type="checkbox"/>	10 <input type="checkbox"/>	10 <input type="checkbox"/>

Informacja

- Znajdź listę kandydatów, na którą chcesz zagłosować.
- Postaw znak „X” w kratce przy nazwisku wybranego kandydata **wyłącznie na tej liście**.
- Jeżeli postawisz znak „X” na więcej niż jednej liście kandydatów, Twój głos będzie nieważny.
- Znak „X” to co najmniej dwie linie przecinające się wewnątrz kratki.



pieczęć terytorialnej komisji wyborczej

GŁOS WAŻNY

Wyborca postawił znak w obrębie kratki, w postaci co najmniej dwóch przecinających się linii, tylko przy nazwisku jednego kandydata. Znak postawiony przy nazwisku kandydata z listy nr 2, poz. 7 nie spełnia wymogów uznania za znak X
Głos oddano na kandydata poz. 04, lista nr 3.

Głosowanie na radnych w gminach pow. 20 000 mieszk., rad powiatów, rad dzielnic, sejmików województw



Okręg wyborczy nr ...

KARTA DO GŁOSOWANIA

w wyborach do Rady w dniu f.
(nazwa rady i gminy)


LISTY KANDYDATÓW NA RADNYCH

Określenie listy	Określenie listy	Określenie listy
01 <input type="checkbox"/> AAAAAAAAAAAAAAAAAAAAAA Bbbbbb37	01 <input type="checkbox"/> AAAAAAAAAAAAAAAAAAAAAA Bbbbbb37	01 <input type="checkbox"/> AAAAAAAAAAAAAAAAAAAAAA Bbbbbb37
02 <input type="checkbox"/>	02 <input type="checkbox"/>	02 <input type="checkbox"/>
03 <input type="checkbox"/>	03 <input type="checkbox"/>	03 <input type="checkbox"/>
04 <input type="checkbox"/>	04 <input type="checkbox"/>	04 <input type="checkbox"/>
05 <input type="checkbox"/>	05 <input type="checkbox"/>	05 <input type="checkbox"/>
06 <input type="checkbox"/>	06 <input type="checkbox"/>	06 <input type="checkbox"/>
07 <input type="checkbox"/>	07 <input type="checkbox"/>	07 <input type="checkbox"/>
08 <input type="checkbox"/>	08 <input type="checkbox"/>	08 <input type="checkbox"/>
09 <input type="checkbox"/>	09 <input type="checkbox"/>	09 <input type="checkbox"/>
10 <input type="checkbox"/>	10 <input type="checkbox"/>	10 <input type="checkbox"/>

Określenie listy	Określenie listy	Określenie listy
01 <input type="checkbox"/> AAAAAAAAAAAAAAAAAAAAAA Bbbbbb37	01 <input type="checkbox"/> AAAAAAAAAAAAAAAAAAAAAA Bbbbbb37	01 <input type="checkbox"/> AAAAAAAAAAAAAAAAAAAAAA Bbbbbb37
02 <input type="checkbox"/>	02 <input type="checkbox"/>	02 <input type="checkbox"/>
03 <input type="checkbox"/>	03 <input type="checkbox"/>	03 <input type="checkbox"/>
04 <input type="checkbox"/>	04 <input type="checkbox"/>	04 <input type="checkbox"/>
05 <input type="checkbox"/>	05 <input type="checkbox"/>	05 <input type="checkbox"/>
06 <input type="checkbox"/>	06 <input type="checkbox"/>	06 <input type="checkbox"/>
07 <input type="checkbox"/>	07 <input type="checkbox"/>	07 <input type="checkbox"/>
08 <input type="checkbox"/>	08 <input type="checkbox"/>	08 <input type="checkbox"/>
09 <input type="checkbox"/>	09 <input type="checkbox"/>	09 <input type="checkbox"/>
10 <input type="checkbox"/>	10 <input type="checkbox"/>	10 <input type="checkbox"/>

Informacja

1. Znajdź listę kandydatów, na którą chcesz zgłosować.
2. Postaw znak „X” w kratce przy nazwisku wybranego kandydata **wyłącznie na tej liście**.
3. Jeżeli postawisz znak „X” na więcej niż jednej liście kandydatów, Twój głos będzie nieważny.
4. Znak „X” to co najmniej dwie linie przecinające się wewnątrz kratki.



pieczęć terytorialnej komisji wyborczej

GŁOS NIEWAŻNY

Wyborca postawił znak w obrębie kratki w postaci co najmniej dwóch przecinających się linii, przy nazwiskach więcej niż jednego kandydata z dwóch różnych list.

Głosowanie na radnych w gminach pow. 20 000 mieszk., rad powiatów, rad dzielnic, sejmików województw



Okręg wyborczy nr ... KARTA DO GŁOSOWANIA
w wyborach do Rady w dniu

LISTY KANDYDATÓW NA RADNYCH

Lista nr ...	Lista nr ...	Lista nr ...
01 <input type="checkbox"/> AAAAAAAAAAAAAAAAAAAAAA Bbbbbb37	01 <input type="checkbox"/> AAAAAAAAAAAAAAAAAAAAAA Bbbbbb37	01 <input type="checkbox"/> AAAAAAAAAAAAAAAAAAAAAA Bbbbbb37
02 <input type="checkbox"/>	02 <input type="checkbox"/>	02 <input type="checkbox"/>
03 <input type="checkbox"/>	03 <input type="checkbox"/>	03 <input type="checkbox"/>
04 <input type="checkbox"/>	04 <input type="checkbox"/>	04 <input type="checkbox"/>
05 <input type="checkbox"/>	05 <input type="checkbox"/>	05 <input type="checkbox"/>
06 <input type="checkbox"/>	06 <input type="checkbox"/>	06 <input type="checkbox"/>
07 <input type="checkbox"/>	07 <input type="checkbox"/>	07 <input type="checkbox"/>
08 <input type="checkbox"/>	08 <input type="checkbox"/>	08 <input type="checkbox"/>
09 <input type="checkbox"/>	09 <input type="checkbox"/>	09 <input type="checkbox"/>
10 <input type="checkbox"/>	10 <input type="checkbox"/>	10 <input type="checkbox"/>
01 <input type="checkbox"/> AAAAAAAAAAAAAAAAAAAAAA Bbbbbb37	01 <input type="checkbox"/> AAAAAAAAAAAAAAAAAAAAAA Bbbbbb37	01 <input type="checkbox"/> AAAAAAAAAAAAAAAAAAAAAA Bbbbbb37
02 <input type="checkbox"/>	02 <input type="checkbox"/>	02 <input type="checkbox"/>
03 <input type="checkbox"/>	03 <input type="checkbox"/>	03 <input type="checkbox"/>
04 <input type="checkbox"/>	04 <input type="checkbox"/>	04 <input type="checkbox"/>
05 <input type="checkbox"/>	05 <input type="checkbox"/>	05 <input type="checkbox"/>
06 <input type="checkbox"/>	06 <input type="checkbox"/>	06 <input type="checkbox"/>
07 <input type="checkbox"/>	07 <input type="checkbox"/>	07 <input type="checkbox"/>
08 <input type="checkbox"/>	08 <input type="checkbox"/>	08 <input type="checkbox"/>
09 <input type="checkbox"/>	09 <input type="checkbox"/>	09 <input type="checkbox"/>
10 <input type="checkbox"/>	10 <input type="checkbox"/>	10 <input type="checkbox"/>

Informacja
1. Znajdź listę kandydatów, na którą chcesz zagłosować.
2. Postaw znak „X” w kratce przy nazwisku wybranego kandydata **wyłącznie na tej liście**.
3. Jeżeli postawisz znak „X” na więcej niż jednej liście kandydatów, Twój głos będzie nieważny.
4. Znak „X” to co najmniej dwie linie przecinające się wewnątrz kratki.

pieczęć terytorialnej komisji wyborczej

GŁOS WAŻNY

Wyborca postawił znak w obrębie kratki, w postaci co najmniej dwóch przecinających się linii, przy nazwisku trzech kandydatów z tej samej listy. Głos taki traktuje się jako oddany na kandydata, którego nazwisko jest wyżej (ma niższy numer).
Głos oddano na kandydata poz. 04, lista nr 3.

Głosowanie na radnych w gminach pow. 20 000 mieszk., rad powiatów, rad dzielnic, sejmików województw



Okręg wyborczy nr ... KARTA DO GŁOSOWANIA
w wyborach do Rady w dniu

LISTY KANDYDATÓW NA RADNYCH

01	<input type="checkbox"/>	01	<input type="checkbox"/>	01	<input type="checkbox"/>
02	<input type="checkbox"/>	02	<input type="checkbox"/>	02	<input type="checkbox"/>
03	<input type="checkbox"/>	03	<input type="checkbox"/>	03	<input type="checkbox"/>
04	<input type="checkbox"/>	04	<input type="checkbox"/>	04	<input type="checkbox"/>
05	<input type="checkbox"/>	05	<input type="checkbox"/>	05	<input type="checkbox"/>
06	<input type="checkbox"/>	06	<input type="checkbox"/>	06	<input type="checkbox"/>
07	<input type="checkbox"/>	07	<input type="checkbox"/>	07	<input type="checkbox"/>
08	<input type="checkbox"/>	08	<input type="checkbox"/>	08	<input type="checkbox"/>
09	<input type="checkbox"/>	09	<input type="checkbox"/>	09	<input type="checkbox"/>
10	<input type="checkbox"/>	10	<input type="checkbox"/>	10	<input type="checkbox"/>

Informacja

1. Znajdź listę kandydatów, na którą chcesz zgłosować.
2. Postaw znak „X” w kratce przy nazwisku wybranego kandydata **wyłącznie na tej liście**.
3. Jeżeli postawisz znak „X” na więcej niż jednej liście kandydatów, Twój głos będzie nieważny.
4. Znak „X” to co najmniej dwie linie przecinające się wewnątrz kratki.

Lista nr 3 - unieważniona po wydruku kart

GŁOS NIEWAŻNY

Wyborca postawił znak X w obrębie kratki, w postaci, co najmniej dwóch przecinających się linii, przy nazwisku kandydata z listy nr 3.

Lista nr 3 została unieważniona po wydruku kart.

Głosowanie na radnych w gminach pow. 20 000 mieszk., rad powiatów, rad dzielnic, sejmików województw



32

Okręg wyborczy nr ...

KARTA DO GŁOSOWANIA

w wyborach do Rady w dniu

LISTY KANDYDATÓW NA RADNYCH

<p>Lista nr ...</p> <p>AAAAA... BBBBB... 45</p> <p>(skrót nazwy komisji wyborczej)</p> <p>01 <input type="checkbox"/> AAAAA... BBBBB... 37</p> <p>02 <input type="checkbox"/></p> <p>03 <input type="checkbox"/></p> <p>04 <input type="checkbox"/></p> <p>05 <input type="checkbox"/></p> <p>06 <input type="checkbox"/></p> <p>07 <input type="checkbox"/></p> <p>08 <input type="checkbox"/></p> <p>09 <input type="checkbox"/></p> <p>10 <input type="checkbox"/></p>	<p>Lista nr ...</p> <p>AAAAA... BBBBB... 45</p> <p>(skrót nazwy komisji wyborczej)</p> <p>01 <input type="checkbox"/> AAAAA... BBBBB... 37</p> <p>02 <input type="checkbox"/></p> <p>03 <input type="checkbox"/></p> <p>04 <input type="checkbox"/></p> <p>05 <input type="checkbox"/></p> <p>06 <input type="checkbox"/></p> <p>07 <input type="checkbox"/></p> <p>08 <input type="checkbox"/></p> <p>09 <input type="checkbox"/></p> <p>10 <input type="checkbox"/></p>	<p>Lista nr ...</p> <p>AAAAA... BBBBB... 45</p> <p>(skrót nazwy komisji wyborczej)</p> <p>01 <input type="checkbox"/> AAAAA... BBBBB... 37</p> <p>02 <input type="checkbox"/></p> <p>03 <input type="checkbox"/></p> <p>04 <input type="checkbox"/></p> <p>05 <input type="checkbox"/></p> <p>06 <input type="checkbox"/></p> <p>07 <input type="checkbox"/></p> <p>08 <input type="checkbox"/></p> <p>09 <input type="checkbox"/></p> <p>10 <input type="checkbox"/></p>
<p>Lista nr ...</p> <p>AAAAA... BBBBB... 45</p> <p>(skrót nazwy komisji wyborczej)</p> <p>01 <input type="checkbox"/> AAAAA... BBBBB... 37</p> <p>02 <input type="checkbox"/></p> <p>03 <input type="checkbox"/></p> <p>04 <input type="checkbox"/></p> <p>05 <input type="checkbox"/></p> <p>06 <input type="checkbox"/></p> <p>07 <input type="checkbox"/></p> <p>08 <input type="checkbox"/></p> <p>09 <input type="checkbox"/></p> <p>10 <input type="checkbox"/></p>	<p>Lista nr ...</p> <p>AAAAA... BBBBB... 45</p> <p>(skrót nazwy komisji wyborczej)</p> <p>01 <input type="checkbox"/> AAAAA... BBBBB... 37</p> <p>02 <input type="checkbox"/></p> <p>03 <input type="checkbox"/></p> <p>04 <input type="checkbox"/></p> <p>05 <input type="checkbox"/></p> <p>06 <input type="checkbox"/></p> <p>07 <input type="checkbox"/></p> <p>08 <input type="checkbox"/></p> <p>09 <input type="checkbox"/></p> <p>10 <input type="checkbox"/></p>	<p>Lista nr ...</p> <p>AAAAA... BBBBB... 45</p> <p>(skrót nazwy komisji wyborczej)</p> <p>01 <input type="checkbox"/> AAAAA... BBBBB... 37</p> <p>02 <input type="checkbox"/></p> <p>03 <input type="checkbox"/></p> <p>04 <input type="checkbox"/></p> <p>05 <input type="checkbox"/></p> <p>06 <input type="checkbox"/></p> <p>07 <input type="checkbox"/></p> <p>08 <input type="checkbox"/></p> <p>09 <input type="checkbox"/></p> <p>10 <input type="checkbox"/></p>

Informacja

- Znajdź listę kandydatów, na którą chcesz zagłosować.
- Postaw znak „X” w kratce przy nazwisku wybranego kandydata **wyłącznie na tej liście**.
- Jeżeli postawisz znak „X” na więcej niż jednej liście kandydatów, Twój głos będzie nieważny.
- Znak „X” to co najmniej dwie linie przecinające się wewnątrz kratki.

niezgodnie z wytycznymi komisji wyborczej

GŁOS NIEWAŻNY

Wyborca postawił znak w postaci, co najmniej dwóch przecinających się linii, poza miejscem na to przeznaczonym.

Głosowanie na kandydatów na wójta, gdy w wyborach kandyduje dwóch lub więcej kandydatów



33

Wybory Wójta (burmistrza, prezydenta miasta)

Załącznik nr 6

WZÓR

**INFORMACJA
O SPOSOBIE GŁOSOWANIA
ORAZ WARUNKACH WAŻNOŚCI GŁOSU
W WYBORACH
WÓJTÓW, BURMISTRZÓW I PREZYDENTÓW MIAST**

Głosy ważne

- **głosować można tylko na jednego kandydata**, stawiając znak „X” (co najmniej dwie linie przecinające się w obrębie kratki) na karcie do głosowania w kratce z lewej strony obok nazwiska kandydata

Głosy nieważne

Przyczyną nieważności głosu jest:

- postawienie znaku „X” w kratce przy nazwisku więcej niż jednego kandydata
- niepostawienie znaku „X” w żadnej kratce
- postawienie znaku „X” w kratce wyłącznie przy nazwisku kandydata skreślonego przez gminną komisję wyborczą

NIEWAŻNE SĄ KARTY DO GŁOSOWANIA INNE NIŻ URZĘDOWO USTALONE LUB NIEOPATRZONE PIECZĘCIĄ, OBWODOWEJ KOMISJI WYBORCZEJ

Głosowanie na kandydatów na wójta, gdy w wyborach kandyduje dwóch lub więcej kandydatów



34

KARTA DO GŁOSOWANIA ○ ○ ○ ○

w wyborach w dniu r.
(nazwa organu wykonawczego i gminy/miasta)

kandydaci na
(wójta, burmistrza, prezydenta miasta)

01 AAAAAAAAAAAAAAAAAA Bbbbbbbbbbb 37
(nazwisko i imię - imiona)
zgłoszonym przez AAAAAAAAAAAAAAAAAA BbbbbbbbbbbBB 45
(skrót nazwy komitetu wyborczego)

02
(nazwisko i imię - imiona)
zgłoszonym przez
(skrót nazwy komitetu wyborczego)

03
(nazwisko i imię - imiona)
zgłoszonym przez
(skrót nazwy komitetu wyborczego)

04
(nazwisko i imię - imiona)
zgłoszonym przez
(skrót nazwy komitetu wyborczego)

05
(nazwisko i imię - imiona)
zgłoszonym przez
(skrót nazwy komitetu wyborczego)

06
(nazwisko i imię - imiona)
zgłoszonym przez
(skrót nazwy komitetu wyborczego)

07
(nazwisko i imię - imiona)
zgłoszonym przez
(skrót nazwy komitetu wyborczego)

08
(nazwisko i imię - imiona)
zgłoszonym przez
(skrót nazwy komitetu wyborczego)

09
(nazwisko i imię - imiona)
zgłoszonym przez
(skrót nazwy komitetu wyborczego)

10
(nazwisko i imię - imiona)
zgłoszonym przez
(skrót nazwy komitetu wyborczego)

11
(nazwisko i imię - imiona)
zgłoszonym przez
(skrót nazwy komitetu wyborczego)

12
(nazwisko i imię - imiona)
zgłoszonym przez
(skrót nazwy komitetu wyborczego)



13
(nazwisko i imię - imiona)
zgłoszonym przez
(skrót nazwy komitetu wyborczego)

14
(nazwisko i imię - imiona)
zgłoszonym przez
(skrót nazwy komitetu wyborczego)

15
(nazwisko i imię - imiona)
zgłoszonym przez
(skrót nazwy komitetu wyborczego)

Informacja

1. Znajdź kandydata, na którego chcesz zagłosować.
2. Postaw znak „X” w kratce **wyłącznie** przy nazwisku tego kandydata.
3. Jeżeli postawisz znak „X” przy nazwisku więcej niż jednego kandydata, Twój głos będzie nieważny.
4. Znak „X” to co najmniej dwie linie przecinające się wewnątrz kratki.

GŁOS NIEWAŻNY

Wyborca nie postawił znaku w postaci, co najmniej dwóch przecinających się linii, w miejscu na to przeznaczonym.

Głosowanie na kandydatów na wójta, gdy w wyborach kandyduje dwóch lub więcej kandydatów



KARTA DO GŁOSOWANIA ○ ○ ○ ○

w wyborach w dniu r.
(nazwa organu wykonawczego i gminy/miasta)

kandydaci na
(wójta, burmistrza, prezydenta miasta)

01 AAAAAAAAAAAAAAAAAA Bbbbbbbbbbb 37
(nazwisko i imię - imiona)
zgłoszonym przez AAAAAAAAAAAAAAAAAA BbbbbbbbbbbBB 45
(skrót nazwy komitetu wyborczego)

02
(nazwisko i imię - imiona)
zgłoszonym przez
(skrót nazwy komitetu wyborczego)

03
(nazwisko i imię - imiona)
zgłoszonym przez
(skrót nazwy komitetu wyborczego)

04
(nazwisko i imię - imiona)
zgłoszonym przez
(skrót nazwy komitetu wyborczego)

05
(nazwisko i imię - imiona)
zgłoszonym przez
(skrót nazwy komitetu wyborczego)

06
(nazwisko i imię - imiona)
zgłoszonym przez
(skrót nazwy komitetu wyborczego)

07
(nazwisko i imię - imiona)
zgłoszonym przez
(skrót nazwy komitetu wyborczego)

08
(nazwisko i imię - imiona)
zgłoszonym przez
(skrót nazwy komitetu wyborczego)

09
(nazwisko i imię - imiona)
zgłoszonym przez
(skrót nazwy komitetu wyborczego)

10
(nazwisko i imię - imiona)
zgłoszonym przez
(skrót nazwy komitetu wyborczego)

11
(nazwisko i imię - imiona)
zgłoszonym przez
(skrót nazwy komitetu wyborczego)

12
(nazwisko i imię - imiona)
zgłoszonym przez
(skrót nazwy komitetu wyborczego)



13
(nazwisko i imię - imiona)
zgłoszonym przez
(skrót nazwy komitetu wyborczego)

14
(nazwisko i imię - imiona)
zgłoszonym przez
(skrót nazwy komitetu wyborczego)

15
(nazwisko i imię - imiona)
zgłoszonym przez
(skrót nazwy komitetu wyborczego)

Informacja

1. Znajdź kandydata, na którego chcesz zagłosować.
2. Postaw znak „X” w kratce **wyłącznie** przy nazwisku tego kandydata.
3. Jeżeli postawisz znak „X” przy nazwisku więcej niż jednego kandydata, Twój głos będzie nieważny.
4. Znak „X” to co najmniej dwie linie przecinające się wewnątrz kratki.

GŁOS NIEWAŻNY

Wyborca postawił znak w postaci, co najmniej dwóch przecinających się linii, w miejscu na to przeznaczonym przy nazwisku więcej niż jednego kandydata.

Głosowanie na kandydatów na wójta, gdy w wyborach kandyduje dwóch lub więcej kandydatów



KARTA DO GŁOSOWANIA ○ ○ ○ ○

w wyborach w dniu r.
(nazwa organu wykonawczego i gminy/miasta)

kandydaci na
(wójta, burmistrza, prezidenta miasta)

01 AAAAAAAAAAAAAAAAAAAAAA Bbbbbbbbbbbb 37
(nazwisko i imię - imiona)
zgłoszonym przez AAAAAAAAAAAAAAAAAAAAAA BbbbbbbbbbbbBB 45
(skrót nazwy komitetu wyborczego)

02
(nazwisko i imię - imiona)
zgłoszonym przez
(skrót nazwy komitetu wyborczego)

03
(nazwisko i imię - imiona)
zgłoszonym przez
(skrót nazwy komitetu wyborczego)

04
(nazwisko i imię - imiona)
zgłoszonym przez
(skrót nazwy komitetu wyborczego)

05
(nazwisko i imię - imiona)
zgłoszonym przez
(skrót nazwy komitetu wyborczego)

06
(nazwisko i imię - imiona)
zgłoszonym przez
(skrót nazwy komitetu wyborczego)

07
(nazwisko i imię - imiona)
zgłoszonym przez
(skrót nazwy komitetu wyborczego)

08
(nazwisko i imię - imiona)
zgłoszonym przez
(skrót nazwy komitetu wyborczego)

09
(nazwisko i imię - imiona)
zgłoszonym przez
(skrót nazwy komitetu wyborczego)

10
(nazwisko i imię - imiona)
zgłoszonym przez
(skrót nazwy komitetu wyborczego)

11
(nazwisko i imię - imiona)
zgłoszonym przez
(skrót nazwy komitetu wyborczego)

12
(nazwisko i imię - imiona)
zgłoszonym przez
(skrót nazwy komitetu wyborczego)

13
(nazwisko i imię - imiona)
zgłoszonym przez
(skrót nazwy komitetu wyborczego)

14
(nazwisko i imię - imiona)
zgłoszonym przez
(skrót nazwy komitetu wyborczego)

15
(nazwisko i imię - imiona)
zgłoszonym przez
(skrót nazwy komitetu wyborczego)

Informacja

1. Znajdź kandydata, na którego chcesz zagłosować.
2. Postaw znak „X” w kratce **wyłącznie** przy nazwisku tego kandydata.
3. Jeżeli postawisz znak „X” przy nazwisku więcej niż jednego kandydata, Twój głos będzie nieważny.
4. Znak „X” to co najmniej dwie linie przecinające się wewnątrz kratki.

pieczęć terytorialnej komisji wyborczej

GŁOS WAŻNY

Wyborca postawił znak w postaci, co najmniej dwóch przecinających się linii, w miejscu na to przeznaczonym, tylko przy nazwisku jednego kandydata.

Głosowanie na kandydatów na wójta, gdy w wyborach kandyduje tylko jeden kandydat



37

○ ○ ○ ○

KARTA DO GŁOSOWANIA

w wyborach
(nazwa organu wykonawczego i gminy/miasta)

w ponownym głosowaniu w dniu r.

Kandydat na
(wójta, burmistrza, prezydenta miasta)

zgłoszony/a przez AAAAAAAAAAAAAAAAAAAAAAAAAA BbbbbbbbbbbbbbBB 45
(skrót nazwy komitetu wyborczego)



TAK

AAAAAAAAAAAAAAAAAAAAAAAAA Bbbbbbbbbbbbbb 37
(nazwisko i imię - imiona)

NIE

Informacja

1. Jeżeli chcesz zgłosować na kandydata, postaw znak „X” w kratce przy słowie „TAK”.
2. Jeżeli nie chcesz zgłosować na kandydata, postaw znak „X” w kratce przy słowie „NIE”.
3. Jeżeli postawisz znak „X” w obu kratkach albo nie postawisz znaku „X” w żadnej kratce, Twój głos będzie nieważny.
4. Znak „X” to co najmniej dwie linie przecinające się wewnątrz kratki.

GŁOS WAŻNY

Wyborca postawił znak w postaci, co najmniej dwóch przecinających się linii, w miejscu na to przeznaczonym, wybierając tylko jedną z opcji udzielenia swojego głosu.

Głosowanie na kandydatów na wójta, gdy w wyborach kandyduje tylko jeden kandydat



○ ○ ○ ○

KARTA DO GŁOSOWANIA

w wyborach
(nazwa organu wykonawczego i gminy/miasta)

w ponownym głosowaniu w dniu r.

Kandydat na
(wójta, burmistrza, prezydenta miasta)

zgłoszony/a przez AAAAAAAAAAAAAAAAAAAAAAAAAA BbbbbbbbbbbbbbBB 45
(skrót nazwy komitetu wyborczego)



TAK

AAAAAAAAAAAAAAAAAAAAAAAAA Bbbbbbbbbbbbbb 37

NIE (nazwisko i imię - imiona)

Informacja

1. Jeżeli chcesz zagłosować na kandydata, postaw znak „X” w kratce przy słowie „TAK”.
2. Jeżeli nie chcesz zagłosować na kandydata, postaw znak „X” w kratce przy słowie „NIE”.
3. Jeżeli postawisz znak „X” w obu kratkach albo nie postawisz znaku „X” w żadnej kratce, Twój głos będzie nieważny.
4. Znak „X” to co najmniej dwie linie przecinające się wewnątrz kratki.

GŁOS NIEWAŻNY

Wyborca postawił znak w postaci, co najmniej dwóch przecinających się linii, w miejscu na to przeznaczonym, wybierając dwie opcje udzielenia swojego głosu.

Głosowanie na kandydatów na wójta, gdy w wyborach kandyduje tylko jeden kandydat



○ ○ ○ ○

KARTA DO GŁOSOWANIA

w wyborach
(nazwa organu wykonawczego i gminy/miasta)

w ponownym głosowaniu w dniu r.

Kandydat na
(wójta, burmistrza, prezydenta miasta)

zgłoszony/a przez AAAAAAAAAAAAAAAAAAAAAAAAAA BbbbbbbbbbbbbbBB 45
(skrót nazwy komitetu wyborczego)

TAK

AAAAAAAAAAAAAAAAAAAAAAAAA Bbbbbbbbbbbbbb

NIE
(nazwisko i imię - imiona)

Informacja

1. Jeżeli chcesz zagłosować na kandydata, postaw znak „X” w kratce przy słowie „TAK”.
2. Jeżeli nie chcesz zagłosować na kandydata, postaw znak „X” w kratce przy słowie „NIE”.
3. Jeżeli postawisz znak „X” w obu kratkach albo nie postawisz znaku „X” w żadnej kratce, Twój głos będzie nieważny.
4. Znak „X” to co najmniej dwie linie przecinające się wewnątrz kratki.

 pieczęć terytorialnej komisji wyborczej

GŁOS NIEWAŻNY

Wyborca postawił znak w postaci:

- dwóch przecinających się linii w miejscu na to przeznaczonym, przy opcji TAK,
- co najmniej dwóch przecinających się linii w miejscu na to przeznaczonym, przy opcji NIE.

DEFINICJA ZNAKU „X”



40

Art. 5 ust. 12 Kodeksu wyborczego

Ilekroć w kodeksie jest mowa o:

znaku „X”

– rozumie się przez to co najmniej dwie linie, które przecinają się w obrębie kratki.

DEFINICJA ZNAKU „X”



41

Do stwierdzenia, czy głos oddany na karcie do głosowania jest **głosem ważnym**, czy też **głosem nieważnym**, uprawniona jest tylko obwodowa komisja wyborcza.

W razie wątpliwości komisja rozstrzyga w głosowaniu.

Nie ma możliwości występowania z pytaniami w tym zakresie do innych podmiotów, w tym do Państwowej Komisji Wyborczej, komisarza wyborczego, urzędnika wyborczego, czy delegatury KBW.



**Dziękujemy Państwu
za uwagę**

