

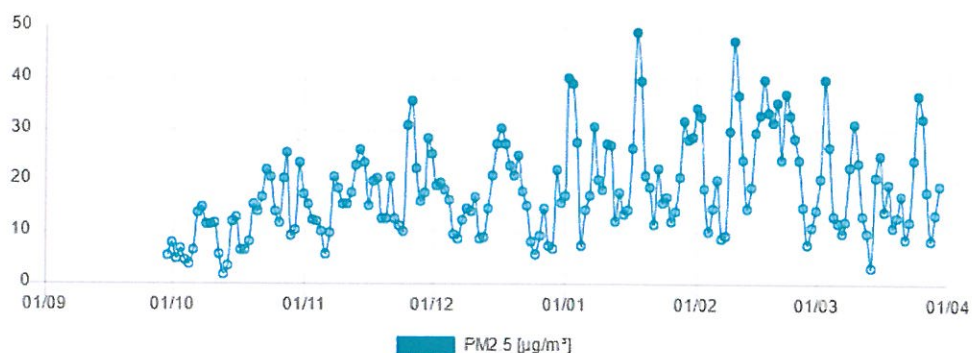
# Raport średnio-dobowy

Urządzenie:

Szydłowiec, Wschodnia 57

Pyły zawieszone o średnicy mniejszej 2.5 mikrometrów

Data	Wartość
2020-09-30	5.25
2020-10-01	7.71
2020-10-02	4.83
2020-10-03	6.72
2020-10-04	4.53
2020-10-05	3.67
2020-10-06	6.39
2020-10-07	13.74
2020-10-08	14.77
2020-10-09	11.32
2020-10-10	11.53
2020-10-11	11.66
2020-10-12	5.7
2020-10-13	1.7
2020-10-14	3.34
2020-10-15	11.88
2020-10-16	12.94
2020-10-17	6.39
2020-10-18	6.52
2020-10-19	8.15
2020-10-20	15.41
2020-10-21	13.85
2020-10-22	16.66
2020-10-23	21.96
2020-10-24	20.77
2020-10-25	14.04
2020-10-26	11.79
2020-10-27	20.43
2020-10-28	25.5
2020-10-29	9.22
2020-10-30	10.35



Bardzo dobry

Dobry

Umiarkowany

Dostateczny

Zły

Bardzo zły

# Raport średnio-dobowy

Urządzenie:

**Szydłowiec, Wschodnia 57**

Pyły zawieszone o średnicy mniejszej 2.5 mikrometrów

Data	Wartość
2020-10-31	23.39
2020-11-01	17.4
2020-11-02	15.4
2020-11-03	12.33
2020-11-04	12.04
2020-11-05	9.99
2020-11-06	5.67
2020-11-07	9.78
2020-11-08	20.59
2020-11-09	18.3
2020-11-10	15.26
2020-11-11	15.47
2020-11-12	17.64
2020-11-13	22.91
2020-11-14	25.97
2020-11-15	23.48
2020-11-16	15.07
2020-11-17	19.88
2020-11-18	20.3
2020-11-19	12.5
2020-11-20	12.7
2020-11-21	20.68
2020-11-22	12.46
2020-11-23	11.18
2020-11-24	9.93
2020-11-25	30.85
2020-11-26	35.4
2020-11-27	22.32
2020-11-28	15.93
2020-11-29	17.72
2020-11-30	28.23

Bardzo dobry

Dobry

Umiarkowany

Dostateczny

Zły

Bardzo zły

# Raport średnio-dobowy

Urządzenie:

**Szydłowiec, Wschodnia 57**

Pyły zawieszane o średnicy mniejszej 2.5 mikrometrów

Data	Wartość
2020-12-01	25.23
2020-12-02	19.03
2020-12-03	19.45
2020-12-04	18.24
2020-12-05	16.34
2020-12-06	9.36
2020-12-07	8.79
2020-12-08	12.29
2020-12-09	14.53
2020-12-10	13.95
2020-12-11	16.8
2020-12-12	8.67
2020-12-13	8.85
2020-12-14	14.41
2020-12-15	20.91
2020-12-16	27.09
2020-12-17	30.27
2020-12-18	27.04
2020-12-19	22.86
2020-12-20	20.97
2020-12-21	24.96
2020-12-22	17.85
2020-12-23	15.14
2020-12-24	8.14
2020-12-25	5.72
2020-12-26	9.32
2020-12-27	14.65
2020-12-28	7.35
2020-12-29	6.73
2020-12-30	22.04
2020-12-31	15.76

Bardzo dobry

Dobry

Umiarkowany

Dostateczny

Zły

Bardzo zły

# Raport średnio-dobowy

Urządzenie:

**Szydłowiec, Wschodnia 57**

Pyły zawieszone o średnicy mniejszej 2.5 mikrometrów

Data	Wartość
2021-01-01	16.96
2021-01-02	40.07
2021-01-03	38.94
2021-01-04	27.32
2021-01-05	7.26
2021-01-06	14.12
2021-01-07	17.04
2021-01-08	30.41
2021-01-09	20.06
2021-01-10	18.29
2021-01-11	27.03
2021-01-12	26.75
2021-01-13	12.12
2021-01-14	17.67
2021-01-15	13.28
2021-01-16	14.19
2021-01-17	26.37
2021-01-18	48.9
2021-01-19	39.36
2021-01-20	20.94
2021-01-21	18.7
2021-01-22	11.48
2021-01-23	22.21
2021-01-24	15.59
2021-01-25	16.63
2021-01-26	12.04
2021-01-27	14.06
2021-01-28	20.55
2021-01-29	31.47
2021-01-30	27.9
2021-01-31	28.36

Bardzo dobry

Dobry

Umiarkowany

Dostateczny

Zły

Bardzo zły

# Raport średnio-dobowy

Urządzenie:

**Szydłowiec, Wschodnia 57**

Pyły zawieszone o średnicy mniejszej 2.5 mikrometrów

Data	Wartość
2021-02-01	34.14
2021-02-02	32.46
2021-02-03	18.38
2021-02-04	9.98
2021-02-05	14.62
2021-02-06	19.98
2021-02-07	8.73
2021-02-08	9.34
2021-02-09	29.56
2021-02-10	47.1
2021-02-11	36.66
2021-02-12	23.97
2021-02-13	14.46
2021-02-14	18.74
2021-02-15	29.3
2021-02-16	32.61
2021-02-17	39.54
2021-02-18	33.3
2021-02-19	31.2
2021-02-20	35.09
2021-02-21	24.02
2021-02-22	36.88
2021-02-23	32.73
2021-02-24	28.25
2021-02-25	23.96
2021-02-26	14.74
2021-02-27	7.5
2021-02-28	11.01
2021-03-01	14.26
2021-03-02	20.47
2021-03-03	39.8

Bardzo dobry

Dobry

Umiarkowany

Dostateczny

Zły

Bardzo zły

# Raport średnio-dobowy

Urządzenie:

**Szydłowiec, Wschodnia 57**

Pyły zawieszone o średnicy mniejszej 2.5 mikrometrów

Data	Wartość
2021-03-04	26.65
2021-03-05	13.25
2021-03-06	11.68
2021-03-07	9.64
2021-03-08	11.98
2021-03-09	22.57
2021-03-10	30.88
2021-03-11	23.57
2021-03-12	13.06
2021-03-13	9.68
2021-03-14	3.14
2021-03-15	20.75
2021-03-16	24.78
2021-03-17	13.88
2021-03-18	19.35
2021-03-19	10.92
2021-03-20	12.72
2021-03-21	17.13
2021-03-22	8.6
2021-03-23	11.99
2021-03-24	23.97
2021-03-25	36.68
2021-03-26	32
2021-03-27	18
2021-03-28	8.27
2021-03-29	13.53
2021-03-30	18.92

Bardzo dobry

Dobry

Umiarkowany

Dostateczny

Zły

Bardzo zły

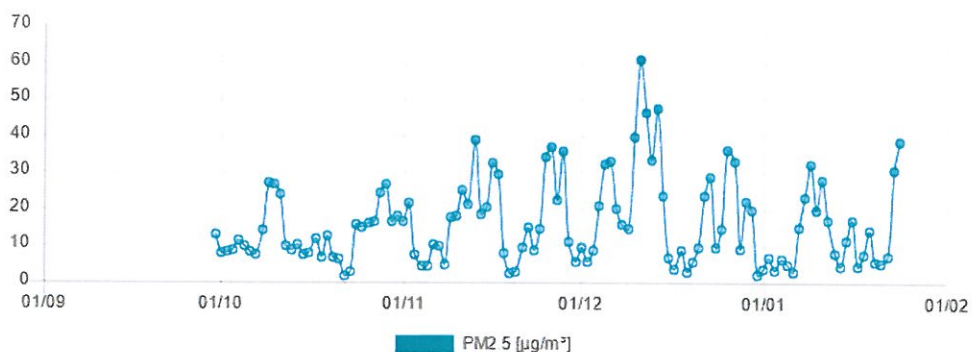
# Raport średnio-dobowy

Urządzenie:

**Szydłowiec, Wschodnia 57**

Pyły zawieszone o średnicy mniejszej 2.5 mikrometrów

Data	Wartość
2021-09-30	12.93
2021-10-01	7.65
2021-10-02	8.29
2021-10-03	8.67
2021-10-04	11.2
2021-10-05	9.84
2021-10-06	8.04
2021-10-07	7.34
2021-10-08	14.19
2021-10-09	27.07
2021-10-10	26.59
2021-10-11	23.72
2021-10-12	9.86
2021-10-13	8.58
2021-10-14	10.09
2021-10-15	7.26
2021-10-16	7.81
2021-10-17	11.78
2021-10-18	6.69
2021-10-19	12.35
2021-10-20	6.71
2021-10-21	6.32
2021-10-22	1.6
2021-10-23	2.56
2021-10-24	15.49
2021-10-25	14.99
2021-10-26	15.85
2021-10-27	16.4
2021-10-28	24.24
2021-10-29	26.77
2021-10-30	16.28



Bardzo dobry

Dobry

Umiarkowany

Dostateczny

Zły

Bardzo zły

# Raport średnio-dobowy

Urządzenie:

**Szydłowiec, Wschodnia 57**

Pyły zawieszone o średnicy mniejszej 2.5 mikrometrów

Data	Wartość
2021-10-31	17.85
2021-11-01	16.28
2021-11-02	21.59
2021-11-03	7.58
2021-11-04	4.27
2021-11-05	4.36
2021-11-06	9.99
2021-11-07	9.96
2021-11-08	4.73
2021-11-09	17.45
2021-11-10	17.84
2021-11-11	24.89
2021-11-12	21.07
2021-11-13	38.64
2021-11-14	18.51
2021-11-15	20.29
2021-11-16	32.62
2021-11-17	29.47
2021-11-18	7.92
2021-11-19	2.3
2021-11-20	2.68
2021-11-21	9.33
2021-11-22	14.84
2021-11-23	8.7
2021-11-24	14.42
2021-11-25	34.07
2021-11-26	36.75
2021-11-27	22.26
2021-11-28	35.5
2021-11-29	11.02
2021-11-30	5.43

Bardzo dobry

Dobry

Umiarkowany

Dostateczny

Zły

Bardzo zły



# Raport średnio-dobowy

Urządzenie:

**Szydłowiec, Wschodnia 57**

Pyły zawieszone o średnicy mniejszej 2.5 mikrometrów

Data	Wartość
2021-12-01	9.51
2021-12-02	5.37
2021-12-03	8.53
2021-12-04	20.75
2021-12-05	32.23
2021-12-06	33.01
2021-12-07	19.91
2021-12-08	15.69
2021-12-09	14.66
2021-12-10	39.61
2021-12-11	60.73
2021-12-12	46.02
2021-12-13	33.06
2021-12-14	47.33
2021-12-15	23.38
2021-12-16	6.84
2021-12-17	3.59
2021-12-18	8.41
2021-12-19	2.55
2021-12-20	5.6
2021-12-21	9.37
2021-12-22	23.61
2021-12-23	28.57
2021-12-24	9.51
2021-12-25	14.58
2021-12-26	36.05
2021-12-27	32.98
2021-12-28	9.15
2021-12-29	21.87
2021-12-30	19.7
2021-12-31	1.97

Bardzo dobry

Dobry

Umiarkowany

Dostateczny

Zły

Bardzo zły

# Raport średnio-dobowy

Urządzenie:

**Szydłowiec, Wschodnia 57**

Pyły zawieszane o średnicy mniejszej 2.5 mikrometrów

Data	Wartość
2022-01-01	3.4
2022-01-02	6.53
2022-01-03	3
2022-01-04	6.19
2022-01-05	4.87
2022-01-06	2.76
2022-01-07	14.84
2022-01-08	23.03
2022-01-09	32.26
2022-01-10	19.37
2022-01-11	27.7
2022-01-12	16.97
2022-01-13	7.73
2022-01-14	4.43
2022-01-15	11.47
2022-01-16	16.87
2022-01-17	4.34
2022-01-18	7.32
2022-01-19	14.1
2022-01-20	5.55
2022-01-21	5.18
2022-01-22	6.96
2022-01-23	30.44
2022-01-24	38.33

Bardzo dobry

Dobry

Umiarkowany

Dostateczny

Zły

Bardzo zły



[www.syngeos.pl](http://www.syngeos.pl)

[info@syngeos.pl](mailto:info@syngeos.pl)

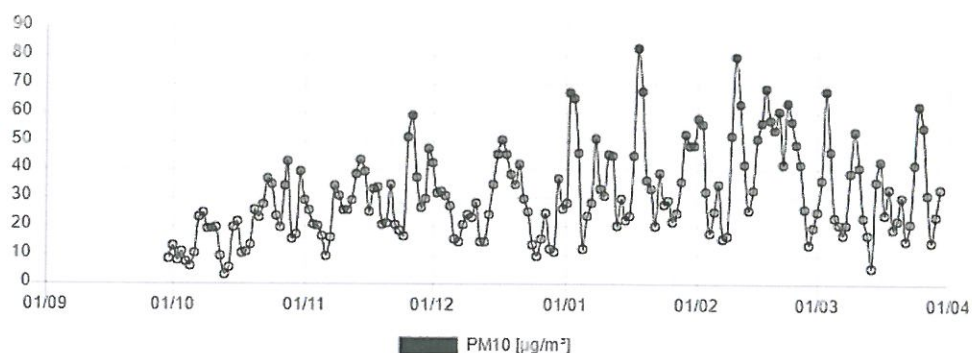
# Raport średnio-dobowy

Urządzenie:

**Szydłowiec, Wschodnia 57**

Pyły zawieszone o średnicy mniejszej niż 10 mikrometrów

Data	Wartość
2020-09-30	8.73
2020-10-01	12.84
2020-10-02	8.02
2020-10-03	11.17
2020-10-04	7.5
2020-10-05	6.12
2020-10-06	10.62
2020-10-07	22.92
2020-10-08	24.62
2020-10-09	18.9
2020-10-10	19.23
2020-10-11	19.41
2020-10-12	9.56
2020-10-13	2.82
2020-10-14	5.54
2020-10-15	19.8
2020-10-16	21.53
2020-10-17	10.65
2020-10-18	10.89
2020-10-19	13.64
2020-10-20	25.7
2020-10-21	23.1
2020-10-22	27.79
2020-10-23	36.58
2020-10-24	34.61
2020-10-25	23.38
2020-10-26	19.63
2020-10-27	34.02
2020-10-28	42.52
2020-10-29	15.38
2020-10-30	17.26



Bardzo dobry

Dobry

Umiarkowany

Dostateczny

Zły

Bardzo zły

# Raport średnio-dobowy

Urządzenie:

**Szydłowiec, Wschodnia 57**

Pyły zawieszone o średnicy mniejszej niż 10 mikrometrów

Data	Wartość
2020-10-31	38.99
2020-11-01	28.97
2020-11-02	25.65
2020-11-03	20.54
2020-11-04	20.1
2020-11-05	16.66
2020-11-06	9.45
2020-11-07	16.31
2020-11-08	34.33
2020-11-09	30.49
2020-11-10	25.42
2020-11-11	25.77
2020-11-12	29.41
2020-11-13	38.18
2020-11-14	43.26
2020-11-15	39.13
2020-11-16	25.12
2020-11-17	33.12
2020-11-18	33.85
2020-11-19	20.84
2020-11-20	21.18
2020-11-21	34.48
2020-11-22	20.74
2020-11-23	18.65
2020-11-24	16.54
2020-11-25	51.4
2020-11-26	59.06
2020-11-27	37.17
2020-11-28	26.51
2020-11-29	29.52
2020-11-30	47.05

Bardzo dobry

Dobry

Umiarkowany

Dostateczny

Zły

Bardzo zły

# Raport średnio-dobowy

Urządzenie:

**Szydłowiec, Wschodnia 57**

Pyły zawieszone o średnicy mniejszej niż 10 mikrometrów

Data	Wartość
2020-12-01	42.07
2020-12-02	31.73
2020-12-03	32.39
2020-12-04	30.45
2020-12-05	27.24
2020-12-06	15.59
2020-12-07	14.61
2020-12-08	20.53
2020-12-09	24.21
2020-12-10	23.25
2020-12-11	27.94
2020-12-12	14.47
2020-12-13	14.77
2020-12-14	24.07
2020-12-15	34.85
2020-12-16	45.15
2020-12-17	50.47
2020-12-18	45.11
2020-12-19	38.09
2020-12-20	34.92
2020-12-21	41.61
2020-12-22	29.78
2020-12-23	25.25
2020-12-24	13.56
2020-12-25	9.52
2020-12-26	15.53
2020-12-27	24.45
2020-12-28	12.26
2020-12-29	11.23
2020-12-30	36.77
2020-12-31	26.27

Bardzo dobry

Dobry

Umiarkowany

Dostateczny

Zły

Bardzo zły

# Raport średnio-dobowy

Urządzenie:

**Szydłowiec, Wschodnia 57**

Pyły zawieszone o średnicy mniejszej niż 10 mikrometrów

Data	Wartość
2021-01-01	28.25
2021-01-02	66.81
2021-01-03	64.91
2021-01-04	45.54
2021-01-05	12.1
2021-01-06	23.51
2021-01-07	28.4
2021-01-08	50.69
2021-01-09	33.39
2021-01-10	30.46
2021-01-11	45.04
2021-01-12	44.58
2021-01-13	20.2
2021-01-14	29.45
2021-01-15	22.13
2021-01-16	23.65
2021-01-17	44.72
2021-01-18	82.55
2021-01-19	67.45
2021-01-20	36.42
2021-01-21	32.95
2021-01-22	20.3
2021-01-23	38.84
2021-01-24	27.53
2021-01-25	29.01
2021-01-26	21.37
2021-01-27	24.68
2021-01-28	35.8
2021-01-29	52.34
2021-01-30	48.49
2021-01-31	48.15

Bardzo dobry

Dobry

Umiarkowany

Dostateczny

Zły

Bardzo zły

# Raport średnio-dobowy

Urządzenie:

**Szydłowiec, Wschodnia 57**

Pyły zawieszane o średnicy mniejszej niż 10 mikrometrów

Data	Wartość
2021-02-01	58.06
2021-02-02	55.74
2021-02-03	32.08
2021-02-04	17.68
2021-02-05	25.32
2021-02-06	34.61
2021-02-07	15.47
2021-02-08	16.63
2021-02-09	51.67
2021-02-10	79.6
2021-02-11	62.76
2021-02-12	41.58
2021-02-13	25.57
2021-02-14	32.92
2021-02-15	50.62
2021-02-16	56.25
2021-02-17	68.3
2021-02-18	57.19
2021-02-19	53.8
2021-02-20	60.53
2021-02-21	41.92
2021-02-22	63.31
2021-02-23	56.85
2021-02-24	48.94
2021-02-25	41.6
2021-02-26	26.11
2021-02-27	13.34
2021-02-28	19.45
2021-03-01	25.17
2021-03-02	36.1
2021-03-03	67.51

Bardzo dobry

Dobry

Umiarkowany

Dostateczny

Zły

Bardzo zły

# Raport średnio-dobowy

Urządzenie:

**Szydłowiec, Wschodnia 57**

Pyły zawieszane o średnicy mniejszej niż 10 mikrometrów

Data	Wartość
2021-03-04	46.27
2021-03-05	23.14
2021-03-06	20.62
2021-03-07	16.87
2021-03-08	20.59
2021-03-09	38.49
2021-03-10	53.07
2021-03-11	40.87
2021-03-12	23.06
2021-03-13	17.21
2021-03-14	5.6
2021-03-15	35.63
2021-03-16	42.8
2021-03-17	24.37
2021-03-18	33.32
2021-03-19	19.18
2021-03-20	22.31
2021-03-21	30.27
2021-03-22	15.03
2021-03-23	20.97
2021-03-24	41.62
2021-03-25	62.22
2021-03-26	54.76
2021-03-27	31.14
2021-03-28	14.6
2021-03-29	23.68
2021-03-30	33.02

Bardzo dobry

Dobry

Umiarkowany

Dostateczny

Zły

Bardzo zły



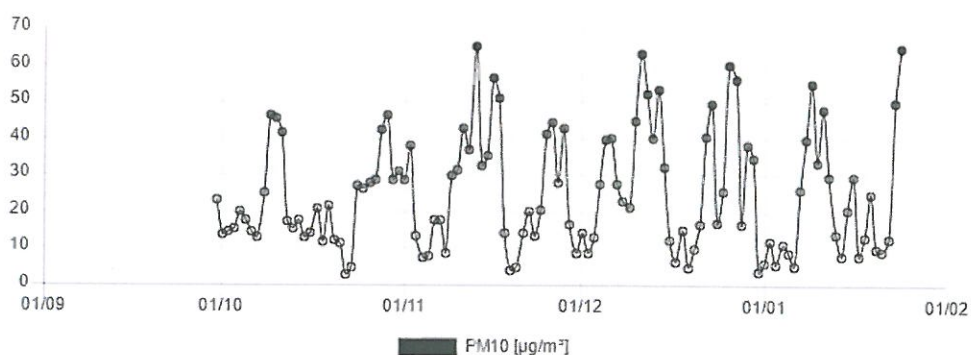
# Raport średnio-dobowy

Urządzenie:

**Szydłowiec, Wschodnia 57**

Pyły zawieszane o średnicy mniejszej niż 10 mikrometrów

Data	Wartość
2021-09-30	22.99
2021-10-01	13.65
2021-10-02	14.63
2021-10-03	15.36
2021-10-04	19.82
2021-10-05	17.41
2021-10-06	14.28
2021-10-07	13
2021-10-08	25.04
2021-10-09	46.06
2021-10-10	45.55
2021-10-11	41.51
2021-10-12	17.29
2021-10-13	15.18
2021-10-14	17.71
2021-10-15	12.82
2021-10-16	13.95
2021-10-17	20.82
2021-10-18	11.83
2021-10-19	21.62
2021-10-20	11.93
2021-10-21	11.16
2021-10-22	2.84
2021-10-23	4.56
2021-10-24	26.95
2021-10-25	26.13
2021-10-26	27.94
2021-10-27	28.65
2021-10-28	42.12
2021-10-29	46.33
2021-10-30	28.55



Bardzo dobry

Dobry

Umiarkowany

Dostateczny

Zły

Bardzo zły

# Raport średnio-dobowy

Urządzenie:

**Szydłowiec, Wschodnia 57**

Pyły zawieszane o średnicy mniejszej niż 10 mikrometrów

Data	Wartość
2021-10-31	30.91
2021-11-01	28.7
2021-11-02	37.89
2021-11-03	13.38
2021-11-04	7.59
2021-11-05	7.68
2021-11-06	17.57
2021-11-07	17.75
2021-11-08	8.42
2021-11-09	29.88
2021-11-10	31.18
2021-11-11	42.69
2021-11-12	36.73
2021-11-13	65.01
2021-11-14	32.28
2021-11-15	35.32
2021-11-16	56.31
2021-11-17	50.69
2021-11-18	14.06
2021-11-19	4.08
2021-11-20	4.55
2021-11-21	14.26
2021-11-22	20.01
2021-11-23	13.37
2021-11-24	20.31
2021-11-25	41.07
2021-11-26	44.1
2021-11-27	27.67
2021-11-28	42.69
2021-11-29	16.41
2021-11-30	8.69

Bardzo dobry

Dobry

Umiarkowany

Dostateczny

Zły

Bardzo zły

# Raport średnio-dobowy

Urządzenie:

**Szydłowiec, Wschodnia 57**

Pyły zawieszone o średnicy mniejszej niż 10 mikrometrów

Data	Wartość
2021-12-01	14.23
2021-12-02	8.47
2021-12-03	12.72
2021-12-04	27.19
2021-12-05	39.5
2021-12-06	39.86
2021-12-07	27.27
2021-12-08	22.55
2021-12-09	21.21
2021-12-10	44.4
2021-12-11	62.97
2021-12-12	52.03
2021-12-13	39.85
2021-12-14	53.18
2021-12-15	32.04
2021-12-16	12.26
2021-12-17	6.37
2021-12-18	14.78
2021-12-19	4.57
2021-12-20	9.74
2021-12-21	16.23
2021-12-22	40.21
2021-12-23	49.14
2021-12-24	16.75
2021-12-25	25.32
2021-12-26	59.84
2021-12-27	56.05
2021-12-28	16.25
2021-12-29	37.79
2021-12-30	34.3
2021-12-31	3.51

Bardzo dobry

Dobry

Umiarkowany

Dostateczny

Zły

Bardzo zły