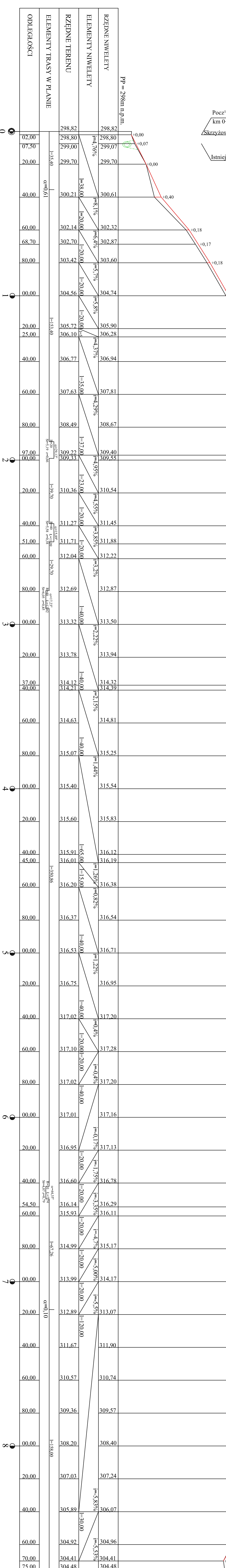
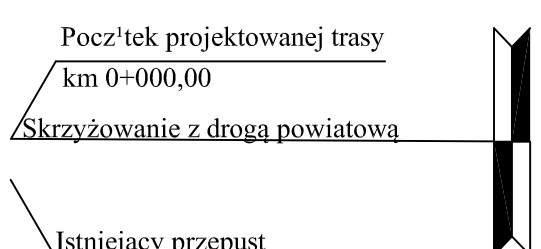


PROFIL PODŁUŻNY






Koniec opracowania
km 0+875.00

LEGENDA

Klasa drogi	D
Prędkość projektowa	30 km/h
Szerokość jezdni	4,0 - 5,0 m
Szerokość poboczy	0,75m
Korona drogi	5,5 - 6,5m

LEGENDA

nivelet	
teren	
przepus	

ZAMAWIĄCY:		WYKONAWCA:	
GMINA SZYDLÓWIEC PLACOWISKO 26-500 SZYDLÓWIEC		"PRO-RAD" Jack Kowalczeński ul. Wałowa 16/18-0-3 26-600 Radom	
AUTORZY	IMIĘ I NAZWISKO	BRANŻA	NR UPRAWNIEN
Projektant	mgr mł. Jacek Kowalczeński	drogowa	WRS-14-8386-65-79
Temat: PRZEBUDOWA DROGI GMINNEJ OD MIEJSCOWOŚCI ŁĄZY DO DROGI POWIATOWEJ SZYDLÓWIEC - MAJDÓW (przez las) DZ. NR. EW. 23 I 1144			