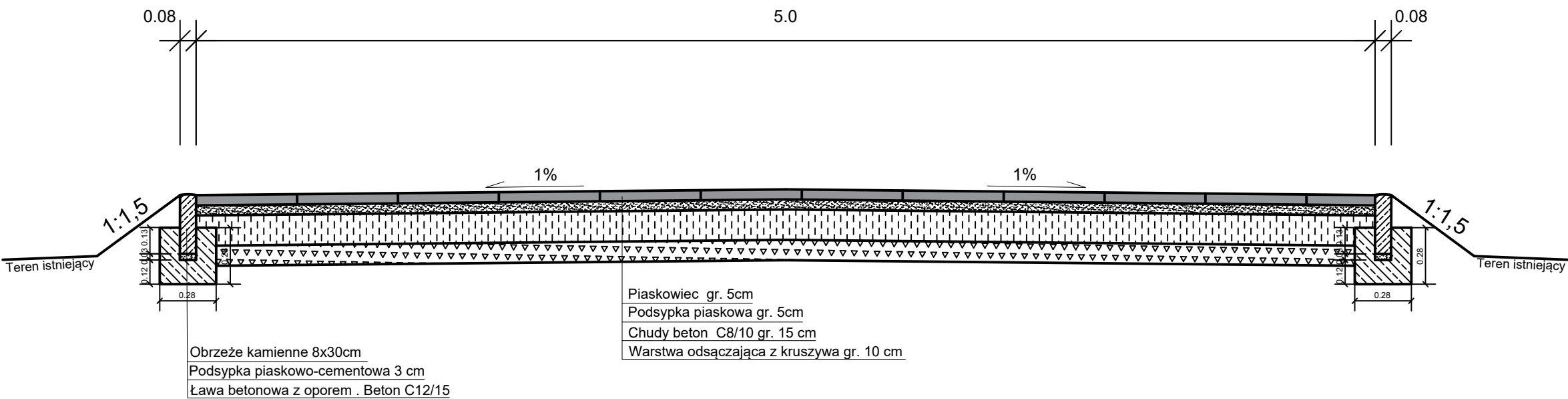
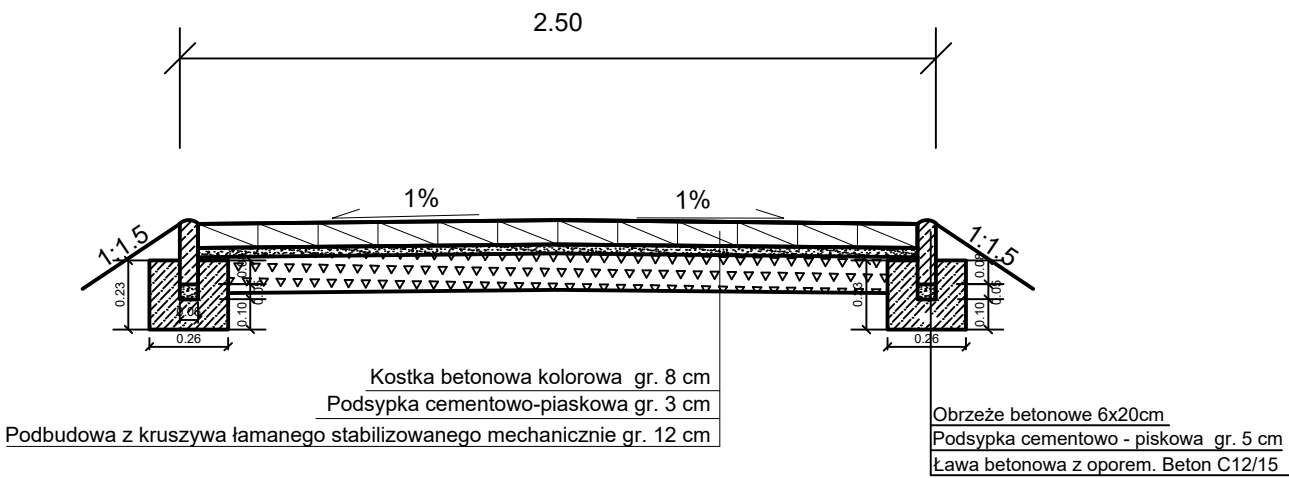



# SZCZEGÓŁY KONSTRUKCYJNE

## Konstrukcja nawierzchni projektowanego ciągu pieszo-jezdnego SKALA 1:25



## Konstrukcja nawierzchni projektowanego chodnika SKALA 1:25



<div></div> <div><b>Autor opracowania:</b> <b>mgr inż Leszek Śmigas</b> <b>27-215 Wąchock, ul. Leśna 11</b></div>			
<b>Inwestor:</b> <b>Gmina Szydłowiec</b> <b>Pl. Rynek Wielki 1, 26-500 Szydłowiec</b>		<b>Umowa:</b> nr 388 / 19 z dnia 02.12.2019 r.	
<b>Obiekt:</b>	<b>Opracowanie dokumentacji projektowej na budowę ciągu pieszo- jeznego oraz ciągów pieszych na terenie zalewu w Szydłowcu.</b>		
<b>Nazwa rysunku:</b>	<b>SZCZEGÓŁY KONSTRUKCYJNE</b>		
<b>Opracowała:</b> <b>(b. drogowa)</b>	inż. Beata Śmigas nr upr. -----	(podpis)	
<b>Projektował:</b> <b>(b. drogowa)</b>	mgr inż. Leszek Śmigas nr upr. SWK / 0118 / PWOD / 05	(podpis)	Skala 1 : 25
<b>Sprawdziła:</b> <b>(b. drogowa)</b>	mgr inż. Lucyna Śmigas nr upr. SWK / 0230 / PWBD / 18	(podpis)	Data 10.01.2020 r.